

VERLAGS-PROGRAMM



FRANZÖSISCH



Monica Mutter
Verlagsleiterin
Verlag ZKM

Liebe Kollegin
Lieber Kollege

Hier ist es also, das Verlagsprogramm. Neu ist diesmal vieles: neue Werke, neue Verlagsleitung, neue Verlagscrew. «Alt bewährt» bleibt die Philosophie des Verlags: Wir möchten dir dein Leben als Lehrerin, als Lehrer erleichtern und bieten dir praxiserprobte Lehrmittel an, die mit wenig Aufwand sofort einsetzbar sind und dir einen spannenden Unterricht ermöglichen. So möchten wir dir mehr Zeit verschaffen; vielleicht mehr Freizeit, vielleicht aber auch mehr Zeit für die Beurteilung, Schulprojekte, Elterngespräche und was sonst noch alles von uns Lehrpersonen erwartet wird.

Verlags Crew

Als langjährige Primarlehrerin auf der Mittelstufe weiss ich, was die Lehrpersonen im Schulalltag beschäftigt. So geht es auch meinen Kollegen in der Verlagsleitung. Wir alle unterrichten auf der Mittelstufe. Neu ist für die Werbung Säm Gubler zuständig. Er ist Primarlehrer und Grafiker und hat bereits seit ein paar Monaten frischen Wind in die Werbung gebracht. Er war es auch, der lancierte, dass man uns auf Facebook findet. Werde Fan auf Facebook und du erfährst immer als erstes, welche hilfreichen Lehrmittel dir den Schulalltag erleichtern könnten.

Programm 2011/2012

Unser Programm fürs nächste Jahr ist vielfältig. Bewährte Konzepte werden weitergeführt: Quartalsweise erscheinen weitere Hefte der Reihe «Achtung, fertig, Mittelstufe».

Ein Konzept ist brandneu: ein «Steilpass» zum Individualisieren. Ein erstes Werk dieser neuen Reihe erscheint im Dezember zum Thema «Satzzeichen». Ebenfalls kannst du dich auf eine weitere DVD in der Reihe «Eine DVD – ein Lernziel» freuen, diesmal geht es um Wasservögel.

Recycling / Klimaneutral

Neu produziert der Verlag ZKM klimaneutral und druckt sämtliche Werke auf Recyclingpapier. Damit wollen wir unseren Beitrag zum Umweltschutz leisten. Nun also viel Vergnügen beim Stöbern in unserem neuen Verlagsprogramm. Und wie bereits gesagt, wer informiert sein möchte, wird Fan auf Facebook oder abonniert unseren Newsletter auf www.verlagzkm.ch

Herzlich
Monica Mutter



BILAN CONTRÔLE Lernzielkontrollen für den Französischunterricht der Mittelstufe


Marlis Frei-Fässler

A4, 104 S., Fr. 50.50, Best.-Nr. 235

Beurteilung und Benotung im Fremdsprachenunterricht hat in allen Schweizer Primarschulen Einzug gehalten. Mit dem vorliegenden Werk können die Lernfortschritte der Kinder evaluiert und dokumentiert werden. Die Basis der Tests bilden die Kernkompetenzen moderner Beurteilung: Hörverstehen, Leseverstehen, Sprechen und Schreiben.

Die Autorin hat bereits seit Jahren Französisch-Lernkontrollen in ihrem eigenen Unterricht eingesetzt. Von ihrer jahrelangen Erfahrung als Leiterin der Frühfranzösisch-Einführungskurse können die Mittelstufenlehrkräfte nun profitieren. Einige der im Schulalltag erprobten und getesteten Prüfungen können von unserer Website www.verlagzkm.ch gratis bezogen werden.

Benützen Sie den Download, um die Lernzielkontrollen unverbindlich zu testen und sich bei der Aufgabe «Benotung Französisch» eine gute Grundlage zu schaffen.



LOGICALS FRANÇAIS Französisch lesen und verstehen

Rahel Wannemacher, Istvan Takacs

A4, 40 S., Fr. 40.-, Best.-Nr. 236

Die vorliegende Sammlung 25 spannender Logicals bietet idealen Zusatzstoff für den Französischunterricht und kann vielseitig angewendet werden.

Im oft mündlich gewichteten Fremdsprachenunterricht sind die Denksportaufgaben als schriftliche Arbeiten eine willkommene Abwechslung für die ganze Klasse.

Im individualisierenden Unterricht garantieren die Aufgaben eine echte Herausforderung an die Konzentration, die Kombinationsfähigkeit und den Leistungswillen. Die Tatsache, dass mit einem relativ kleinen Wortschatz komplexe Aufgabenstellungen gelöst werden können, ist für die Schülerinnen und Schüler äusserst motivierend. Unbemerkt werden das genaue Lesen, das Verstehen und das Schreiben geübt. Die Erfahrung hat gezeigt, dass diese Logicals schon ab Mitte des ersten Lernjahres eingesetzt werden können und bei den Kindern äusserst beliebt sind.




C'EST L'HEURE – POUR CHANTER

Ruedi Keller

Musik-CD mit Notenbooklet, Fr. 44.-
Best.-Nr. 292

Mit Hilfe dieser 13 Chansons werden Titel wie «Salut ça va ?», «A Paris», «Un kilomètre à pied» oder «Les Champs-Élysées» begeistert gesungen. Die CD beinhaltet eine gesungene sowie eine Playback-Version.



CHASSE AUX CARTES

Hanna Weinmann,
Marlis Frei

32 Karten,
5,7 x 8,9 cm, Fr. 11.50
Best.-Nr. 048

Auf der Jagd nach den 32 ideenreich illustrierten Karten wenden die Kinder die wichtigsten Frageformen des Primarschulfranzösisch an: «De quelle couleur est ...», «Combien de ...», «Quel âge a ...» und «C'est quelle ...». Die Spielform fördert ein stetiges Wiederholen.

ENGLISCH




NEU

**Auslieferung
Ende Oktober**

HUNT THE CARDS
Hanna Weinmann, Marlis Frei
Heiri Schmid, Illustrationen

32 Karten, 5,7 x 8,9 cm, Fr. 11.50
Best.-Nr. 269



LOGICALS IN ENGLISH
Englisch Lesen und Verstehen
Isabelle Woodtli-Wick

A4, 40 S., Fr. 40.-, Best.-Nr. 268



Wer hat das bessere Gefährt? Das ist die Frage, welche bei diesem Spiel über Sieg oder Niederlage entscheidet und bestimmt, wer die Jagd nach den meisten Karten gewinnt. Ganz so einfach ist es allerdings doch nicht, denn «besser» definiert sich über verschiedene Kriterien, und um herauszufinden, wer denn nun das grössere oder neuere Vehikel besitzt, sind ein Haufen Fragen nötig - natürlich auf Englisch.

Der Konversationspiel-Klassiker, der schon auf Französisch im Verlag ZKM erhältlich ist, liegt nun endlich auch auf Englisch vor, übersetzt von einer 5. Klässlerin englischer Muttersprache und von professioneller Seite her überprüft.

Die illustrierten Karten bieten eine ausgiebige Gelegenheit für das Üben von Frage und Antwort und des Grundwortschatzes zu den Verkehrsmitteln, aber auch Farben, Zahlen und Buchstaben werden dabei aufgefrischt. Einmal eingeführt, wird das Spiel zum Selbstläufer, der auch gerne in den Pausen zum Einsatz kommt.

«Knock, knock.» – «Who's there?» – «Spracherwerb.» – «Spracherwerb who?» – «Spracherwerb mit Spass und Erfolg.»

Logicals in English - 27 Denksportaufgaben, bei welchen nicht die Sprache als Rätsel im Vordergrund steht, sondern deren Inhalt.

Diese Knacknüsse sind eine vielfältige Bereicherung für den Englischunterricht auf der Mittelstufe. Durch die Aufteilung in vier Schwierigkeitsgrade lassen sich die Aufgaben auf die entsprechenden Unterrichtsjahre verteilen. Die Logicals eignen sich für den individualisierenden Unterricht, als Teamarbeit oder als sinnvolle Hausaufgaben.

Die Eltern werden staunen, wie viel ihre Kids im Englischunterricht schon gelernt haben.

MERKBÜCHLEIN ENGLISCH
Basiswissen der Primarschule
Grundlagen der Oberstufe
Rahel Bürgin, Urs Egger,
Michael Lombardi,

12,5 x 19 cm, 64 S., Best.-Nr. 282
Fr. 9.-, Fr. 8.10 ab 10 Exemplaren
Fr. 6.30 ab 16 Exemplaren

Als «Konzentrat» steht nun auch das «Merkbüchlein Englisch» zur Verfügung. Es bietet einen Überblick über die gesamte Grammatik der Mittelstufe. Das Merkbüchlein ist ein unentbehrlicher Begleiter für die Arbeit in der Klasse, für das Lösen der Hausaufgaben oder als Vorbereitungshilfe für Prüfungen.



NEU

**Auslieferung
Ende Oktober**

SPIELEND VOKABELN ÜBEN
Neue Ideen für den
Fremdsprachenunterricht
4. bis 9. Klasse
Michael Burtscher

A4, 64 Seiten, Fr. 40.-, Best.-Nr. 550

«Ohne Wörter keine Sprache» – «Wörtli büffeln» gehört einfach dazu. Wir alle kennen das aus eigener Erfahrung: ohne Üben geht es nicht. Vokabeltraining ist Knochenarbeit, muss aber nicht zwangsläufig knochentrocken sein. Ein abwechslungsreicher Unterricht, der unseren Schülerinnen und Schülern ermöglicht, spielend zu lernen, ist eine gute Voraussetzung für Lernerfolg in den Fremdsprachen.

Und genau hier setzt dieses Lehrmittel an. Es vermittelt einerseits eine Fülle von spielerischen Repetitionsübungen, welche einzeln, in Partner- oder Gruppenarbeit genutzt werden können, andererseits aber auch Methoden zum Abfragen von Vokabeln, sei es als motivierender Lektionseinstieg oder als Lernkontrolle.

Sämtliche Vokabeltrainingsformen sind mit wenig Aufwand verbunden, lassen sich leicht in den Unterricht einbauen und sorgen für ein positives Lernklima.

Auf der Website www.verlagzkm.ch beim Werk finden Sie einige Übungen zum Downloaden!

Vokabeln repetieren Schnappspiel 2a

Thema/Lernziel	Wortschatztraining durch Erfassen von Wortpaaren	
Sozialform	Vorbereitungszeit	Material
Gruppenarbeit	gering	Schüler: Vokabelbuch, Kopiervorlage, Schere und Schablonen.
		ca. 25 min.

Beschreibung: Spielvorbereitung
Drei Schüler bilden ein Team. Jeder erhält eine Kopiervorlage und füllt diese mit fremdsprachigen Vokabeln der zu lernenden Einheit aus. Pro leeres Feld einer Vokabel! Die Lernenden teilen die Vokabeln so untereinander auf, dass es keine Überschneidungen gibt.

Beispiel:

Schüler A				Schüler B			
le non	le dir	le file	le bébé	je n'ai	je n'ai	je n'ai	je n'ai
le non	parfait	Tante	la sœur	la tante	meille	jean	la fille
la file	dehors	berger	Heure	bonjour	heureux	heureux	la file

Schüler C:

l'écho	semer	le pain	l'animal
la gen	semer	la plage	semer
la ville	semer	le bus	à voir

Nun schneiden die Schüler ihre Begriffe aus, sodass je 12 Kärtchen, also insgesamt 36 entstehen.

Spiel: Alle 36 Vokabelkarten werden in der Tischmitte offen nebeneinander ausgelegt. Gespielt wird reihum. Schüler A übersteht ein Kärtchen ins Deutsche (z.B. die Stadt). Schüler B und C diskutieren sich und versuchen möglichst schnell das entsprechende Kärtchen mit der Frau zu schlagen (hier: la ville). Der Schnellere darf es schwarzlich behalten. Dann ist Schüler B an der Reihe und seine beiden Kameraden suchen nach der entsprechenden Karte usw. Gewinner ist, wer am Schluss am meisten Kärtchen hat.

© Verlag ZKM

LUSTVOLL VOCI BÜFFELN

LESEFÖRDERUNG



KRIMI-TIME Lese- und Schreibförderung, Detektivspielereien

A4, 96 S., Fr. 50.50
Best.-Nr. 248

Dieser Begleitband ist für die Hand des Lehrers gedacht und ergänzt das Taschenbuch «Kriminolini» (siehe unten). Neben sprachlichen Fertigkeiten wird auch der Spürsinn trainiert und die Schüler werden dazu angeregt, mit wachen Sinnen durch die Welt zu gehen. Knifflige Rätselkrimis zum Kopieren, eine Anleitung für zukünftige «Kriminalschriftsteller», Detektivspiele und Tipps und Tricks für die Spurensuche lassen die ganze Klasse in die Welt der Detektive eintauchen.



Die Rätselkrimis KRIMINOLINI

J. und R. Schaub
12 x 19 cm, 64 S.
Fr. 7.30
Fr. 6.55 ab 10 Ex.
Fr. 5.45 ab 16 Ex.
Best.-Nr. 021

Dieses Lesevergnügen bietet 24 knifflige Rätselkrimis zum Lösen. Jugendliche Spürnasen aus der Deutschschweiz haben brillante Fälle aus dem ganz gewöhnlichen Alltag von Schulkindern der 3. bis 6. Klasse selber geschrieben. Korrigiert, sanft bearbeitet und witzig illustriert, präsentieren sich nun die brilliantesten Fälle.



VON VERBRECHEN VERFOLGT Reisekrimis zum Mitraten

R. Schaub/A. Caprez
12 x 19 cm, 128 S.,
Fr. 7.30, Best.-Nr. 283
Fr. 5.45 ab 16 Ex.

13 rätselhafte Kriminalstories zum Mitraten und Tüfteln führen an die schönsten und bekanntesten Plätze der Schweiz. Dabei erfährst du auch die geheimen Reisetipps der jugendlichen Spürnasen. Ein kriminelles Vergnügen, das in keinem Reisepäck, weder in der Schule noch daheim, fehlen darf. Farbige illustriert!



Jugendbuch- klassiker erleben DIE SCHWARZEN BRÜDER

von Lisa Tetzner
Annette Sutter
A4, 96 S., Fr. 50.50
Best.-Nr. 272

Dieses Werk zum Buch bietet den Lesestarken wie -schwachen einen abwechslungsreichen Leseunterricht. Kopierfertige Arbeitsblätter und direkt umsetzbare Unterrichts-vorschläge zur Geschichte schaffen Brücken vom Buch zu heutigen Themen.



DIE SCHWARZEN BRÜDER Roman in Bildern

Lisa Tetzner/Hannes Binder
18 x 25 cm, 144 S.
Fr. 34.90
Best.-Nr. 273

Wer kennt sie nicht, die Geschichte von Giorgio und seinen Freunden, die auf unsicheren Wegen aus Tessiner Bergtälern nach Mailand gelangen? «Die Schwarzen Brüder» von Lisa Tetzner hat Hannes Binder in seiner Bildsprache neu erzählt. Das Buch lässt sich sehr gut mit Schülerinnen und Schülern der Mittelstufe lesen.



Jugendbuch- klassiker erleben KRABAT von Otfried Preussler

Petra Gut, Isabelle Wick, Peter Thomas
A4, 96 S., Fr. 50.50
Best.-Nr. 284

Dieser Lesebegleiter bietet nach Bedarf wählbares Material zu Themen, die «Krabat» offeriert: Freundschaft, Liebe, das Leben im späten Mittelalter, Mühle - Korn mahlen, Christliche Aspekte, u.v.a. Zu jedem Kapitel stehen zusätzlich Textverständnisaufgaben bereit.



KRABAT Abenteuer eines Müllerburschen

Otfried Preussler
18 x 25 cm, gebunden,
272 S., Fr. 25.90
Best.-Nr. 285

Klassenserien ausleihen
Ausleihdauer: 8 oder 12 Wochen

Kosten bei 8 Wochen Ausleihe:
Fr. 25.00 Grundgebühr pro bestellte Serie plus Fr. 1.- pro Band.
Kosten bei 12 Wochen Ausleihe:
Fr. 35.00 Grundgebühr pro bestellte Serie plus Fr. 1.50 pro Band.



Leseabenteuer im Klassenzimmer KNACK DEN CODE MIT KALLE BLOMQUIST

F. Weber, T. Iseli
A4, 88 S., Fr. 50.50,
Best.-Nr. 249

Leseverständnisaufgaben zum Buch von Astrid Lindgren lassen die Kinder in die Welt des Detektivs eintauchen. Unterlegt mit Zusatzmaterial bietet dieser Lesebegleiter zu jedem Kapitel strukturierte Aufgaben mit der nötigen didaktischen Freiheit.



KALLE BLOMQUIST

Astrid Lindgren
13 x 20 cm, gebunden,
158 S., Fr. 21.-
Best.-Nr. 250

Das Originalbuch von Astrid Lindgren, auf dem das obige Buch «Knack den Code mit Kalle Blomquist» basiert, können Sie als Einzelexemplar oder als Klassensatz bestellen. Das Buch ist auf unserer Website www.verlagzkm.ch auch als ausleihbarer Klassensatz zu bestellen.



SPRACHWURM ADJEKTIV

Felix Lauffer
A4, 72 S., Fr. 36.50, Best.-Nr. 101



SPRACHWURM NOMEN

Felix Lauffer
A4, 72 S., Fr. 36.50, Best.-Nr. 102



SPRACHWURM VERB

Felix Lauffer
A4, 72 S., Fr. 36.50, Best.-Nr. 103

SPRACHWURM ALS SET


Set: 3 x 72 S., Fr. 90.-, Best.-Nr. 099

Die Arbeitsblätter sind seit Jahren ein Renner, weil sie vielseitig einsetzbar sind - als Training und zum Individualisieren!

BLÄTTERWIRBEL

BLÄTTERWIRBEL – Trainingseinheiten für den Einsatz im individualisierenden Unterricht


Individualisieren, integrieren, verschiedenen Niveau-Ansprüchen der Kinder gerecht werden und dabei jede und jeden nicht nur unterrichten und weiterbilden, sondern dazu ermuntern und anregen, es gleich selber anzupacken und zu planen, macht das Schulegeben heute besonders anspruchsvoll. Der unmöglich scheinende Spagat zwischen all diesen Ansprüchen kann jedoch gelingen. «Blätterwirbel» nennt sich ein Lehrmittelkonzept des Verlags ZKM, das im Bereich des individualisierenden Unterrichts eine Angebotslücke schliesst. Es bietet eine Lösung für das Lernen in altersdurchmischten Gruppen und für den Umgang mit der immer grösser werdenden Heterogenität in unseren Klassen.



Blätterwirbel Deutsch ROBINSON & CO. Sprachrepetition 6. Klasse Monica Mutter Wiesli

A4, 88 Seiten, Fr. 46.–, Best.-Nr. 271

Robinson Crusoe, Tom Sawyer, Moby Dick, Long John Silver und Phileas Fogg führen durch die zentralen Sprachthemen der Mittelstufe. Das vorliegende Werk umfasst fünf Blätterwirbel zur Repetition des Sprachstoffes der Mittelstufe. Anspruchsvolle Übungen zu Grammatikthemen wechseln sich ab mit Wortschatztraining, Leseverständnis und kreativen Sprachaufgaben. Dank der Übersicht über die Lernziele und dem damit korrespondierende Auswertungsbogen eignet sich das Werk hervorragend für den individualisierenden Unterricht. Die Kinder können einschätzen, was sie können oder eben nicht und werden zu den für sie sinnvollen Arbeitsblättern geleitet.




Blätterwirbel Deutsch KATZE IM SACK Wortschatzerweiterung Mittelstufe Sepp Schachtler, Albert Frei

A4, 80 Seiten, Fr. 44.–, Best.-Nr. 506

Dieses Werk trifft den Nagel auf den Kopf. Den Schulkindern werden mit einer ganzen Palette an Trainingsformen die gebräuchlichsten Redensarten nähergebracht. Daneben werden diese auch gerade in Textbeispielen angewendet, damit die Bedeutung im Kontext erfasst werden kann.

«Katze im Sack» umfasst vier Blätterwirbel mit einer grossen Anzahl aussagekräftiger und humorvoller Illustrationen. Albert Frei hat in enger Zusammenarbeit mit dem erfahrenen Lehrmittelautor Sepp Schachtler («Spielend denken») jede Redewendung bildlich umgesetzt. Ein Blätterwirbel sowie weitere Zusatzmaterialien sind zum Gratisdownload aufgeschaltet.



Blätterwirbel Deutsch STARKER HANS & CO. Sprachrepetition 4. Klasse Monica Mutter Wiesli A4, 88 S., Fr. 46.–, Best.-Nr. 508

Mit diesem Blätterwirbel übernehmen tüchtige Jünglinge, tapfere Prinzessinnen, verzauberte Schwäne und andere treue Tierchen das Unterrichten.

Wie seinem älteren Bruder «Robinson & Co.» liegen auch dem «Starken Hans & Co.» lesenswerte Texte zugrunde, welche zur Allgemeinbildung gezählt werden dürfen. In diesem Fall sind das fünf etwas weniger bekannte Märchen der Gebrüder Grimm, die das Ausgangsmaterial für abwechslungsreiche Repetitionsübungen zum Deutschstoff der 4. Klasse liefern. Eine Übersicht gibt Aufschluss über die Ziele der einzelnen Arbeitsblätter und nach dem Lösen derselben können die Schülerinnen und Schüler anhand eines Auswertungsbogens selber herausfinden, ob sie diese erreicht haben – wie man das ebenfalls vom Vorgängerwerk her kennt.

Zugemünzt auf die 4. Klasse, dürften die vorliegenden Wirbel auch noch so manchen 6. Klässlerinnen und 6. Klässlern gut bekommen ...

Auf unserer Website www.verlagzkm.ch beim Werk finden Sie den ersten Blätterwirbel zum Downloaden!



DIE LINDA-KLASSE




Linda-Klasse, Einsteigerset

Mit dem Einsteigerset verschafft man sich schnell und komfortabel einen Einblick in dieses vielfältige Lehrmittel.

Der Einstieg in die Arbeit mit der «Linda-Klasse» kann jederzeit in der 4., 5. oder 6. Klasse erfolgen. Einsteigerset Fr. 139.-

Bei Bestellung des gewünschten Bandes erhält man ein Set bestehend aus

- Taschenbuch
- Begleitband
- Lernzielkontrolle/Test
- Lehrerkommentar
- Übungskartei und Karteibox



LERNZIELKONTROLLEN UND TESTAUFGABEN

Auf der Mittelstufe decken diese Lernzielkontrollen und Tests den gesamten Grammatikunterricht ab. Gestützt auf diese Kopiervorlagen mit Bewertungshinweisen lässt sich ein Lehrplankonformer Grammatikunterricht aufbauen. Auf 4 Lernzielkontrollen folgt immer ein Test als Parallelserie.

In den Bänden 2, 4 und 6 befindet sich ein Abschlusstest über ein Schuljahr.



LEHRER-KOMMENTAR Vergiss-mein-nicht

Leo Eisenring,
Martin Steinacher

A4, 48 S., Fr. 36.50
Best.-Nr. 130

Das Lehrmittel deckt alle Bereiche eines modernen Sprachunterrichts ab. **Als Basis dienen 6 Taschenbücher mit je 8 Kurzgeschichten, welche typische Situationen aus dem Alltag einer fiktiven Mittelstufenklasse aufzeigen.** Der Lehrerkommentar gibt einen Überblick über sämtliche grammatikalischen Themen.



BEGLEITBAND

Leo Eisenring, Martin Steinacher

A4, je ca. 48 S., Fr. 36.50

Zu jedem Taschenbuch ist ein Begleitheft mit vielseitigen Arbeitsmaterialien erhältlich. So gibt es zu jeder Geschichte eine A4-große Zeichnung des Illustrators Gipsy Kammermann, offene Fragen als Gesprächsgrundlage, ein Textverständnisblatt sowie ein Arbeitsblatt zur Rechtschreibung und Grammatik. Selbstverständlich ergänzen Lösungsblätter und interessante Hintergrundinformationen dieses wichtige Hilfsmittel.



ÜBUNGSKARTEI

Gini Brupbacher, Johanna Feller

A5, je ca. 160 S. (Bd. 6, 96 S.), Fr. 51.50

Ergänzt wird jedes Taschenbuch mit einer Übungskartei. Abwechslungsreiche Aufträge lassen mit der Zeit eine Sammlung entstehen, in der alles Wesentliche der Mittelstufengrammatik geübt und repetiert werden kann. Zu jedem der 8 Themen eines Bandes existieren mindestens 6 Übungen. Sie bestehen aus einer Auftragskarte und Zusatzmaterial, welches mit den Kindern zusammen gebastelt wird. Die Aufgaben können in die Wochenplan- oder Klassenarbeit integriert werden.



LERNZIELKONTROLLEN UND TESTAUFGABEN


Gini Brupbacher, Johanna Feller

A4, je ca. 48 Seiten, Fr. 41.-

Jedes Kapitel hat eine Lernzielkontrolle mit Lösung im Format A4. Dazu wird immer nach 4 Kapiteln ein Test angeboten, in dem das Wissen und die Fertigkeiten dieser vier Themen geprüft werden. Diese Quartaltests sind als Parallelserien gestaltet. Damit bleibt es der Lehrkraft überlassen, ob sie die Tests in der ganzen Klasse gemischt, oder die eine Serie als Probestest und Lernzielangabe im Wochenplan und die zweite Serie dann als Abschlusstest einsetzen will.



LINDA-KLICK



LINDA-KLICK 1
Trainingssoftware
zur Grammatik
der Mittelstufe
 70 Übungen mit
 1500 Aufgaben,
 Best.-Nr. 251
 Einzel- Fr. 45.-/Klas-
 senlizenz Fr. 120.-

Grammatikalische Themen

- Satzschlusszeichen
- Komma bei Aufzählungen
- Nomen erkennen
- Grammatisches Geschlecht
- Einzahl - Mehrzahl
- Ersatzprobe
- Verschiebeprobe
- Adjektive erkennen



LINDA-KLICK 2
Trainingssoftware
zur Grammatik
der Mittelstufe
 64 Übungen mit
 1700 Aufgaben,
 Best.-Nr. 252
 Einzel- Fr. 45.-/Klas-
 senlizenz Fr. 120.-

Grammatikalische Themen

- Verben erkennen
- Verbenprobe mit Zeitformen
- Verbenprobe durch Satzstellung
- Zeitform Präsens
- Zeitform Perfekt
- Zeitform Präteritum
- Zeitformen Perfekt - Präteritum
- Zusammenfassung der Grammatik



LINDA-KLICK 3
Trainingssoftware
zur Grammatik
der Mittelstufe
 67 Übungen mit
 1200 Aufgaben,
 Best.-Nr. 253
 Einzel- Fr. 45.-/Klas-
 senlizenz Fr. 120.-

Grammatikalische Themen

- Komma zwischen Teilsätzen
- Erkennen der direkten Rede
- Satzzeichen der direkten Rede
- Wörter verwechseln
- Personalformen
- Befehlsformen
- Grundform- Mittelwort
- Gross-/Kleinschreibung



LINDA-KLICK 4
Trainingssoftware
zur Grammatik
der Mittelstufe
 64 Übungen
 mit 1600 Aufgaben
 Best.-Nr. 254
 Einzel- Fr. 45.-/Klas-
 senlizenz Fr. 120.-

Grammatikalische Themen

- Wortstamm (Grundbaustein)
- Langvokal - Kurzvokal (Regel)
- verdoppeln - nicht verdoppeln
- Trennregeln
- Umlautregel
- die vier Fälle
- Fälle bestimmen
- Zusammenfassung der Themen



LINDA-KLICK 5
Trainingssoftware
zur Grammatik
der Mittelstufe
 60 Übungen
 mit 1200 Aufgaben
 Best.-Nr. 255
 Einzel- Fr. 45.-/Klas-
 senlizenz Fr. 120.-

Grammatikalische Themen

- Satzzeichen in direkter Rede
- Futur
- Plusquamperfekt
- Verben (Verbzusatz)
- Verben (Akzentregel)
- Nominalisierung von Verben
- Nominalisierung von Adjektiven
- Fälle anwenden



LINDA-KLICK 6
Trainingssoftware
zur Grammatik
der Mittelstufe
 54 Übungen
 mit 1400 Aufgaben
 Best.-Nr. 256
 Einzel- Fr. 45.-/Klas-
 senlizenz Fr. 120.-

Band 6 ist ein Repetitionsband.

Zu jeder der 8 Geschichten sind 4 Übungen, welche selber kleine Mini-Geschichten darstellen, einem klassischen Grammatikthema gewidmet: Fälle bestimmen, Verben in Zeiten setzen, direkte Rede korrekt formulieren. Zusätzliche Überraschungen machen diesen Band attraktiv.

LINDA-KLICK Sammellizenz 1-6

Trainingssoftware zur Grammatik der Mittelstufe

Leo Eisenring

Best.-Nr. 257, Einzellizenz Fr. 225.-
 Klassenlizenz Fr. 600.-

Die Trainingssoftware zur Grammatik der Mittelstufe, welche sich ganz nach schweizerischen Lehrplänen richtet. Leo Eisenring hat aus seinem reichen Erfahrungsschatz aus 30 Jahren Unterricht vielfältige Übungen zusammengestellt. «Linda-Klick» ist eine interaktive Spielweise zur Festigung grammatikalischer und sprachlicher Fertigkeiten.



LINDA-KLICK

Leo Eisenring

Passend zum Lehrplan unsere einzigartige Grammatiksoftware «Linda-Klick». Nebst dem Lernerfolg bieten die Rahmengeschichte und viele Übungsinhalte zusammen auch ein fröhliches Kinderbuch, welches unabhängig vom Lehrmittel «Linda-Klasse» fesseln kann. Ergänzt mit den Merkblättern aus den Begleitheften und den Lernzielkontrollen entsteht ein kompakter und für den individualisierenden Unterricht hervorragend geeigneter Lehrgang, der seinesgleichen sucht.

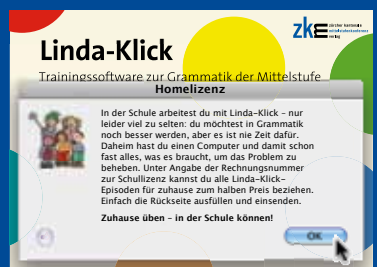
Testen Sie Linda-Klick gratis auf unserer Website. Wählen Sie ein Musterkapitel aus und lassen Sie auch Ihre Klasse zu Hause oder in der Schule online mit Linda-Klick arbeiten. Sie werden schnell den hohen Nutzen dieser Trainingssoftware erkennen.

Lizenz

Es sind Einzel-, Klassen- und Schulauslizenzen erhältlich. Preise für Mehrfachlizenzen erhalten Sie in unserem Web-Shop oder per Anfrage.

Technische Voraussetzungen

Die Software benötigt einen Internetbrowser und zur Lizenzierung eine aktive Internetverbindung. Linda-Klick ist auf allen neueren Betriebssystemen einzusetzen und kann sowohl auf Einzelcomputern als auch auf einem Netzwerkservers installiert werden.



Homelizenz

Best.-Nr. 257, Sammellizenz Fr. 112.50

Zuhause üben – in der Schule können!

Mit gültiger Klassenlizenz beziehen Schülerinnen und Schüler Linda-Klick für zuhause zum halben Preis.

UNABHÄNGIGE LERNSOFTWARE



SPRACHE Kurzweiliges Üben

Felix Lauffer

Wortschatz, Sätze, Sprachlehre, Trennen und Wörterbuch

SPRACHE Üben mit Pfiff

Felix Lauffer

Verb, Nomen, Adjektiv, Rätsel

A4, 88 Seiten, Fr. 40.-
Best.-Nr. 017 / 116

Die beliebten Sprachblättersammlungen von Felix Lauffer wurden neu aufgelegt. Überarbeitet wurden dabei das Layout, die Rechtschreibung und der Wortschatz. Geblieben sind jedoch die Vielfalt und der Sprachwitz dieses Sprachtrainings, die den Kindern einen weiteren Zugang zur Sprache ermöglichen: Wörter vorwärts und rückwärts lesen, neue Wörter durch Umstellen der Buchstaben entdecken, Kuckuckseier finden u. a.

Die auf der Rückseite aufgeführten Lösungen ermöglichen eine Selbstkontrolle durch die Kinder und einen Einsatz in Postenarbeit, Werkstattunterricht oder Wochenplan.

Die vorliegenden Werke sind auch hervorragend geeignet für privates Lernen zur Vertiefung des üblichen Schulstoffes.



SPRACHMIX

Fritz Aeberhard

A4-quer, 96 S. Fr. 48.50 Nr. 237

Der Sprachmix beinhaltet eine reiche Sammlung an interessanten und aussergewöhnlichen Texten mit dazu passenden Arbeitsblättern, bereit zum Kopieren und zum Ablegen in der ZKM-Kartei-Box.



HÖRVERSTÄNDNIS

Übungen und Tests

Jules Fickler,
Martin Steinacher

A4, 80 Seiten, mit Audio-CD,
Best.-Nr. 234, Fr. 61.-

Hörverständnis ist ein wichtiger Bestandteil des Lehrplans und der Beurteilung. Das Lehrmittel bietet mit Hörtexten und dazugehörigen Arbeitsblättern ausgezeichnetes Material zum Training und zur Beurteilung. 18 Aufträge sind in die Schwierigkeitsstufen «Einsteiger», «Fortgeschrittene» und «Profis» eingeteilt.



Die drei ??? HÖRVERSTÄNDNISTRAINING Für die 4./5./6. Klasse

Thomas Hintermann

4. Kl.: A4, 80 S., Fr. 50.50, Best.-Nr. 245
5. Kl.: A4, 80 S., Fr. 50.50, Best.-Nr. 246
6. Kl.: A4, 96 S., Fr. 50.50, Best.-Nr. 247

Wer kennt sie nicht? Justus Jonas, Peter Shaw und Bob Andrews vermochten und vermögen auch heute noch Kinder jeden Alters mit ihrem Spürsinn zu begeistern.

Dieses Lehrmittel bietet ein eigentliches Hörverständnis-Trainingsprogramm zu den packenden Geschichten. Jeweils deren acht wurden pro Mittelstufenjahr so aufbereitet, dass

über das Schuljahr verteilt (z. B. einmal pro Woche) gezielt das differenzierte Zuhören trainiert wird. Der Schwierigkeitsgrad steigert sich von Hörspiel zu Hörspiel.

Je vier Unterrichtseinheiten pro Hörspiel stehen zur Durchführung bereit. Der übersichtliche Aufbau der Arbeitsblätter erlaubt sowohl den Einsatz im individualisierenden Unterricht wie auch die Bearbeitung mit der ganzen Klasse. Spannende, interessante und aussergewöhnliche Hörverständnis-Trainingsstunden sind gewiss.

Die Hörspiel-CDs können nicht mitgeliefert werden, lassen sich aber einfach in der Klasse oder in einer Mediothek beschaffen.



WER HAT DIE GUMMIBÄRCHEN ERFUNDEN?


Diktattexte und Übungsmaterial

Bernhard Gmür


A4, 88 Seiten, 5 CDs mit Diktattexten als MP3/Trainingssoftware,
Fr. 65.-, Best.-Nr. 227

Wer hat die Gummibärchen erfunden? Dieses Werk beinhaltet 22 interessante Diktattexte über Erfindungen aus unserem täglichen Leben, vom Altertum bis zur Neuzeit. Mit dem auf der CD mitgelieferten Trainingsprogramm können die Kinder selbstständig üben.

PRÜFUNGSVORBEREITUNG




AUFNAHMEPRÜFUNGEN IN GYMNASIEN, Mathematik 2011
A4, 48 Seiten, Fr. 37,50, Best.-Nr. 013



AUFNAHMEPRÜFUNGEN IN GYMNASIEN, DEUTSCH 2011
A4, 80 Seiten, Fr. 37,50, Best.-Nr. 012

Mit den vorliegenden 8 Prüfungsserien aus dem Bereich Mathematik, inklusive der aktuellen Aufgaben der «ZAP, Zentrale Aufnahmeprüfung 2007», lässt sich die Prüfung ans Gymnasium ausgezeichnet vorbereiten. In einem ausführlichen Lösungsteil werden die Lösungswege zu den teils sehr anspruchsvollen mathematischen Aufgaben dargestellt und erklärt.

Die aktuellen Anforderungen für den Übertritt von der 6. Primarklasse in Langzeitgymnasien des Kantons Zürich werden mit dieser Sammlung von Prüfungsaufgaben vermittelt. Es werden vielfältige Aufgaben aus den Bereichen «Verfassen von Text», «Textverständnis» und «formale Sprachbeherrschung» gestellt. Dazu gehören acht Aufsatzthemen mit Angaben zu Stil und Inhalt und vier Sprachserien mit einem ausgearbeiteten Lösungsteil.



Aktualisiert und an die neuen Prüfungsbedingungen für 2012 angepasst. Prüfungstermin: 12. März 2012



LERNEN LERNEN
Lernen – gewusst wie!
Margrit Demont

A4, 112 S., Fr. 57.–
Best. Nr. 091
Set Lernen Lernen
Fr. 90.–, Best.-Nr. 092



LERNEN LERNEN
Schluss mit Prüfungsangst
Margrit Demont

A4, 72 S., Fr. 49,50
Best.-Nr. 090
Set Lernen Lernen
Fr. 90.–, Best.-Nr. 092

In diesem Werk geht es um den förderlichen Einfluss von Lerntechnik und Arbeitsorganisation. Einfache Tests zum eigenen Lernverhalten und konzentrationsfördernde Körperübungen machen dieses Buch zu einem unentbehrlichen Ratgeber.

Die «Recycling-Methode» ist eine Möglichkeit, hemmende Lernfaktoren, verursacht durch schlechte Lernerfahrungen, bewusst zu machen und in positive Energie umzuwandeln. Die Autorin vermittelt einen positiven Umgang mit Prüfungssituationen.




ICH WILL ANS GYMI
Strategien, Tipps und Übungen für den Eintritt ins Langzeitgymnasium
Rolf Flückiger

13,5 x 22,5 cm, 192 S.
Fr. 40.–, Best.-Nr. 197

Rolf Flückiger schöpft aus seinem Erfahrungsschatz, den er sich als langjähriger Primarlehrer sowie Kursleiter am Lernstudio Winterthur erarbeitet hat. Er gibt in diesem Werk viele Hinweise und Ratschläge, wie die Hürde Gymi-Aufnahmeprüfung erfolgreich gemeistert werden kann.

Die Anforderungen und die Prüfungsbedingungen werden vorgestellt, Tricks punkto Arbeits- und Lerntechnik vermittelt und anhand von ausgewählten Beispielen die Strukturen von Prüfungsaufgaben «durchleuchtet» und erklärt.

Da sowohl im Mathematik- als auch im Sprachbereich die wichtigsten Themen repetiert und Begriffe erklärt werden, ist das Ganze gleichzeitig auch eine ideale Repetition des Mittelstufen-Schulstoffes.



GYMI PRÜFUNG VORVORBEREITUNG!

INDIVIDUALISIERUNG



LERNTRAINING FALLFORMEN

Livia Thomas, Peter Thomas

A5, 32 Seiten, Spiralbindung
Fr. 11.50, Best.-Nr. 788

Dieses Lerntraining führt das Thema Fallformen ein und kann vielseitig verwendet werden:

- für selbstständiges individuelles Lernen
- als Vertiefung und Repetition des gelernten Stoffes
- zur Erarbeitung des Themas im Klassenverband

Das Lehrmittel ist so aufgebaut, dass die Lernenden ohne Hilfe der Lehrperson das Lernziel erreichen können.

LERNTRAINING FALLFORMEN Lösungsheft

Livia Thomas, Peter Thomas

A5, 16 Seiten, Fr. 5.20, Best.-Nr. 789

Das separat erhältliche Lösungsheft ist als Selbstkontrolle für die Schülerinnen und Schüler gedacht. Individuelle Lösungen sollen von der Lehrperson korrigiert werden.



Willkommen

Einführung

Hallo! Ich bin Nora und das sind meine drei Freunde Genli, Daria und Alex. Wir werden dich durch dieses Lerntraining begleiten. Dabei lernst du die vier Fälle Nominativ, Genetiv, Dativ und Akkusativ kennen. Auf Deutsch heißen diese Fälle Wen-, Wem-, Wem- und Wofür!

Die vier Fälle

Grammatische Einführung

Dazu eine erste Grammatische Übersicht: Ein Nomen kann verschiedene Formen annehmen. Diese vier verschiedenen Formen nennen wir die vier Fälle. Die vier Fälle ergeben sich aus der Beugung, der Deklination der Nomina. Sie entstehen, wenn bestimmte Ausgänge eines bestimmten Fall erfordern, in dem das Wort genutzt werden muss. Um den richtigen Fall erkennen zu können, musst du richtig fragen.

Fragewort	Deutsche Bezeichnung	Lateinische Bezeichnung
1. Fall: Wer oder was?	Nominativ	Nominativ
2. Fall: Wessen?	Genetiv	Genetiv
3. Fall: Wem?	Dativ	Dativ
4. Fall: Wen oder was?	Akkusativ	Akkusativ

Der 2. Fall

«Hey Felix, nur einen kurzen Moment...» Ich grüße dich und du grüßt mich zurück. Ich habe noch zwei Minuten, wenn es dich nicht stört. Ich habe noch zwei Minuten, wenn es dich nicht stört. Ich habe noch zwei Minuten, wenn es dich nicht stört.



LERNTRAINING ZEITFORMEN

Livia Thomas, Peter Thomas

A5, 32 S., Spiralbind., Fr. 11.50, Nr. 790
A5, 8 S., Lösungsheft, Fr. 5.20, Nr. 791

Das Lerntraining kann als Vertiefung und Repetition des gelernten Stoffes, zur Erarbeitung des Themas im Klassenverband und zur Begabungsförderung verwendet werden.




LERNTRAINING ZEIT

Karin Hermann, Christoph Dormann

A5, 32 S., Spiralbind., Fr. 11.50, Nr. 774
A5, 8 S., Lösungsheft, Fr. 5.20, Nr. 775

Gaby und der kleine Wecker führen die Kinder durch die Welt der Zeitrechnungen. Viele lehrreiche Aufgaben sorgen dafür, dass die Zeit nicht stillsteht.



LERNTRAINING NOMEN

Regula Moser, Thomas Staub

A5, 32 S., Spiralbind., Fr. 11.50, Nr. 783
A5, 8 S., Lösungsheft, Fr. 5.20, Nr. 784

Themen wie Nomen erkennen, Artikel, Synonyme, Endungen, Singular-Plural, Oberbegriffe, zusammengesetzte Nomen u.a. werden systematisch erarbeitet.



LERNTRAINING DEZIMALZAHLEN

Karin Hermann, Christoph Dormann

A5, 32 S., Spiralbind., Fr. 11.50, Nr. 777
A5, 8 S., Lösungsheft, Fr. 5.20, Nr. 778

Mit diesem Lerntraining wird der Umgang mit Dezimalzahlen sicherer. Es enthält Aufgaben zum Zahlenraum, zum Sachrechnen und viel abgestimmtes Testmaterial.



LERNTRAINING TRENNEN

Regula Moser, Thomas Staub

A5, 32 S., Spiralbind., Fr. 11.50, Nr. 780
A5, 8 S., Lösungsheft, Fr. 5.20, Nr. 781

Ein Regelblatt verdeutlicht zunächst ein Trennproblem. Es folgen darauf Übungen, ein Würfelspiel und Tests, um Sicherheit im Trennen von Wörtern zu erlangen.




LERNTRAINING HOHLMASSE

Karin Hermann, Christoph Dormann

A5, 32 S., Spiralbind., Fr. 11.50, Nr. 771
A5, 8 S., Lösungsheft, Fr. 5.20, Nr. 772

Mit Patrick, der die Kinder durch die Welt der Hohlmass führt, wird das Schätzen und Berechnen von Litern und Konsorten zu einem abenteuerlichen Erlebnis.




LERNTRAINING ALPHABET UND WÖRTERBUCH «DUDEN»

Regula Moser, Thomas Staub

A5, 32 S., Spiralbind., Fr. 11.50, Nr. 792
A5, 8 S., Lösungsheft, Fr. 5.20, Nr. 793

Im ersten Teil von «Alphabet und Wörterbuch» üben die Kinder spielerisch das Alphabet. Im zweiten Teil wird der Umgang mit dem Wörterbuch trainiert.



LERNTRAINING ALPHABET UND WÖRTERBUCH «Word for Word»

Regula Moser, Thomas Staub

A5, 32 S., Spiralbind., Fr. 11.50, Nr. 786
A5, 8 S., Lösungsheft, Fr. 5.20, Nr. 787

Weiterhin erhältlich ist auch die Version zu Wort für Wort! Das Lösungsheft ist als Selbstkontrolle für die Schülerinnen und Schüler gedacht.

LERNHILFEN



**Auslieferung
Ende September**

ACHTUNG, FERTIG, MITTELSTUFE Quartalshefte Deutsch

Rolf Flückiger
17 x 29,7 cm, 24 S., Fr. 15,50
Fr. 13,95 ab 10 Ex., Fr. 11,60 ab 16 Ex.

Dank abwechslungsreichem Training leichtfüssig durch die Mittelstufe und mit einem Hüpfen durchs Ziel! Dieser Lernbegleiter macht Ihr Kind noch fitter für die Herausforderungen der Mittelstufe. Die gezielt ausgewählten Übungen lassen sich ohne zusätzliche Hilfe lösen und auch gleich überprüfen.

Deutsch

Die Aufgaben zu Textverständnis, Wortschatzaufbau, Rechtschreibung oder Satzlehre sind auf die Schweizer Lehrpläne abgestimmt und korrespondieren mit den Unterrichtsinhalten gängiger Mittelstufenlehrmittel. Sie garantieren Selbstständigkeit beim Lernen und vermitteln Sicherheit im sprachlichen Alltag und in der Schule.

4-1 Deutsch: Nomen

Inhalt: Arbeit am Text, Wortspiele-reien. Best.-Nr. 300

4-2 Deutsch: Verb

Inhalt: schwierige Personalformen, Arbeit am Text. Best.-Nr. 301

4-3 Deutsch: Adjektiv

Inhalt: Wortschatz, Rechtschreibung. Best.-Nr. 302

4-4 Deutsch: Satzlehre

Inhalt: Arbeit am Text, Schlusstest 4. Klasse. Best.-Nr. 303

5-1 Deutsch: Wortarten

Inhalt: Präsens, Perfekt. Best.-Nr. 304

5-2 Deutsch: Wortarten

Inhalt: Präteritum, Plusquamperfekt. Best.-Nr. 305

5-3 Deutsch: Satzlehre

Inhalt: Arbeit am Text, Wortschatz. Best.-Nr. 304

5-4 Deutsch: Repetition

Inhalt: Wortarten, Arbeit am Text, Jahresschlusstest. Best.-Nr. 305

6-1 Deutsch: Direkte Rede

Inhalt: Wortschatz, Arbeit am Text. Best.-Nr. 308

NEU

ACHTUNG, FERTIG, MITTELSTUFE Quartalshefte Mathematik

Rolf Flückiger, Selina Weber
17 x 29,7 cm, 24 S., Fr. 15,50
Fr. 13,95 ab 10 Ex., Fr. 11,60 ab 16 Ex.

«Achtung, fertig, Mittelstufe» ist das ideale Zusatzfutter für Lernhungrige, die weiterkommen wollen und bringt Ihr Kind in Form für die nächste Runde. **ACHTUNG** – stete Übung macht den Meister – **FERTIG** – die Zeit zum Üben ist jetzt: **LOS!**

Mathematik

Jedes Mathematikheft ist in zwei Teile gegliedert. Im ersten Teil finden sich Übungen und Erklärungen parallel zum offiziellen Lehrmittel des Kantons Zürich. Im zweiten Teil sind knifflige Aufgaben für eine zusätzliche Förderung zu finden.

4-1 Mathematik: Kopfrechnen

Inhalt: Zahlenraum, Grundoperationen, Textaufgaben. Best.-Nr. 320

4-2 Mathematik: Schriftliche Grundoperationen

Inhalt: Schriftliche Grundoperationen, Raumverständnis. Best.-Nr. 321

4-3 Mathematik: Rechnen mit Masseinheiten

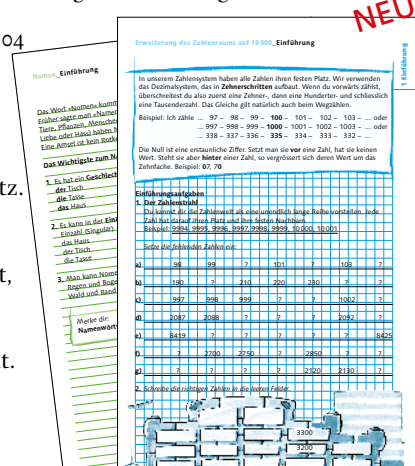
Inhalt: Dividieren, Eingekleidete Aufgaben. Best.-Nr. 322

4-4 Mathematik: Zeitanne

Inhalt: Repetitionsaufgaben, Kniffliges. Best.-Nr. 323

5-1 Mathematik: Bruchrechnen

Inhalt: Zeitrechnen, Repetitionsaufgaben, Kniffliges. Best.-Nr. 323



Hanns Klaus Heyn AHA! MATHEMATIK Schritt für Schritt zu Lösungsstrategien! 8 Hefte auf unserer Website

10,5 x 29,7 cm, 24 Seiten, Fr. 9,20
Fr. 8,25 ab 10 Ex., Fr. 6,90 ab 16 Ex.

Die Themen-Reihen bieten Zusatzstoff für interessierte Kinder, die schnell fertig sind und die mehr leisten möchten. Mit jeder Aufgabe werden praxisgerechte Lösungsstrategien vermittelt.

AHA! DEUTSCH Schritt für Schritt zu Lösungsstrategien! 10 Hefte auf unserer Website

14 x 29,7 cm, 24 Seiten, Fr. 9,20
Fr. 8,25 ab 10 Ex., Fr. 6,90 ab 16 Ex.

Schrittweises Lösen von kniffligen Aufgaben. Der Autor versteht es meisterhaft, den Leser mit ausgeklügelten Lösungsstrategien durch seine «Denksportaufgaben» zu führen. Die Leser blättern nur so weit durch den Lösungsweg wie nötig, nachher gehts selbstständig weiter.

AHA! DEUTSCH KOLUMBUS-EIER Schritt für Schritt zu Lösungsstrategien! 2 Hefte auf unserer Website

14 x 29,7 cm, 24 Seiten, Fr. 9,20
Fr. 8,25 ab 10 Ex., Fr. 6,90 ab 16 Ex.

Die «Kolumbus-Eier» vermitteln Erkenntnisse durch Handeln, Ausprobieren und Tüfteln, sie fordern und fördern gleichermassen Kopf und Hand. In der neuen Aha-Reihe finden die Lehrpersonen Dutzende von pfannenfertigen Lektionen.

AHA! IM WEBSHOP

MENSCH UND UMWELT



ZOO
verweilen, entdecken, geniessen
Isabelle Steiner, Nicole Schnyder

A4, 176 S., Ordner und DVD
Fr. 95.-, Best.-Nr. 755

Die Module 1 bis 6 sind für die Arbeit im Schulzimmer konzipiert. In den Zoomodulen finden sich konkrete Beobachtungsaufgaben die mit der Klasse im Zoo durchgeführt werden können. Themen: Ziele und Aufgaben der Zoos, Zoentwicklung, Zoo als Betrieb, Tierhaltung, Mensch und Tier, Zoobesuch vorbereiten, Beobachtungen im Zoo.

Die beiliegende DVD enthält die Arbeitsblätter als PDF, Filme, Töne und Präsentationen abgespeichert.



PLANSPIEL ZOO
Autorenteam

Spielschachtel
90 Karten A5
Lösungshefte
Spielanleitung
Fr. 80.-
Best.-Nr. 154

Didaktisch auf neuen Wegen wird die Thematik «artgerechte Tierhaltung» angegangen. Die Kinder lernen durch Erfahrung und Gespräche für die ihnen anvertrauten Tiere zu sorgen.



STEPS BY ZKM
KREISLAUF
DER WASSERVERSORGUNG
Fabian Traber

A4, 208 S., Ordner und DVD
Fr. 125.- Best.-Nr. 750


Eine perfekt vorbereitete Unterrichtseinheit zu einem hochinteressanten Thema mit folgenden Inhalten: Wasservorkommen, Quell-, Grund- und Seewasser, der Weg zum Verbraucher, Wasseruhr bis Wasserhahn, Siphon bis Kläranlage, Geschichte der Abwasserentsorgung, Wasser und Ernährung usw.

Die beiliegende DVD enthält die Arbeitsblätter als PDF, die Bilder in Farbe aber auch Filme und Präsentationen.
Eine gekürzte Version der Trainingssoftware für Win/Mac befindet sich ebenfalls auf der DVD.

KREISLAUF DER WASSERVERSORGUNG
Trainingssoftware

F. Traber, L. Thomas, M. Münch

Win/Mac mit Browser, Fr. 47.-
Best.-Nr. 751
Updates für neue Betriebssysteme auf unserer Website, www.verlagzkm.ch, beim Werk.



STEPS BY ZKM
ALAMANNEN
Spurensuche in der Vergangenheit
Markus Bertel, Thomas Meyenhofer

A4, 120 S., Ordner und DVD
Fr. 125.-, Best.-Nr. 754

Das Lehrmittel «Alamannen» ist eine komplette Unterrichtseinheit, um mit der Klasse nach Spuren unserer Vergangenheit zu forschen.

Die beiliegende DVD enthält die Arbeitsblätter als PDF, die Bilder in Farbe aber auch Filme und Präsentationen.
Eine Trainingssoftware für Win/Mac ist ebenfalls enthalten.



MENSCH UND UMWELT



**Steps by ZKM
FLUSSAUEN
Das Land im Wasser**
Christoph Reusser, Petra Zajec

A4, 208 Seiten, Ordner und DVD
Fr. 125.-, Best.-Nr. 757

Mit dem Lehrmittel «FlussAuen – Das Land im Wasser» nimmt der Verlag ZKM zusammen mit der Stiftung PanEco und dem Naturzentrum Thurauen einen weiteren Schritt in seiner «Mensch und Umwelt»-Reihe «Steps by ZKM».

Das Lehrmittel nimmt Ihre Klasse mit auf eine abenteuerliche Reise durch das Ökosystem Flussau. In vier Schritten lernt sie die Grundlagen, den Auenwald, die Fauna und den Einfluss des Menschen näher kennen. Unterwegs erforschen die Kinder die Kraft des Wassers, entdecken Tiere und Pflanzen und bauen ihre eigene Flusslandschaft.

Die übersichtliche Gliederung und der systematische Aufbau jeder Lektion machen die Arbeit mit dem Lehrmittel sehr effizient. Detaillierte Lektionsplanungen ermöglichen eine direkte Umsetzung der Arbeitsvorschläge im Unterricht und entlasten die Lehrperson in der Vorbereitung.

In Ergänzung zum Unterricht besteht die Möglichkeit, eine zu den Lektionsreihen passende Exkursion durch eine der grössten Auenlandschaften der Schweiz zu unternehmen. Die Thurauen im Zürcher Weinland wurden erst kürzlich revitalisiert und bieten alle Möglichkeiten, eine lebendige Flussau hautnah zu erleben.


Die beiliegende DVD enthält die Kopiervorlagen und die Arbeitsblätter als PDF, die Bilder in Farbe und Audiodateien von Tierstimmen.

LEBENSRAUM AM WASSER


GRUNDWISSEN FLUSSAUEN
Flussdynamik 1

Modell natürliches Fließgewässer: Anleitung für die Lehrperson


Halbzeit mit Backstein schlig stellen, ca. 3–4 cm Sand gleichmässig auf Brett schütten und mit den Händen leicht festdrücken. Wichtig: Der Sand sollte nicht zu trocken sein, sonst muss man ihn vor Versuchsbeginn mit Wasser feucht machen.



Flussbett mit den Fingern erstellen. Man soll, um unnötiges Aufsaugen des Wassers durch den Sand zu vermeiden, mit dem Finger bis auf die Brett-oberfläche «graben». Anschliessend Sand an den Uferseiten wieder etwas festdrücken.



An den Aussen- und Innenseiten der Kurven, nahe des Flussbetts, 10 Streichhölzer ca. 1 cm tief in den Sand stecken. Sie symbolisieren Pflanzen, welche in der Nähe des Flussbetts wachsen und durch die ständige Erosion am Flussufer gelegentlich weggespült werden.



Die Arbeitsblätter 13 und 14 Experiment zur und Beschreibung der Flussdynamik werden gelöst. Jeweils nach dem Hinschneiden der unterschiedlichen Wassermengen werden die Beobachtungen festgehalten.

Wichtigste Beobachtungen

- Das Flussbett wird breiter, der Fluss braucht in der Natur viel Platz
- Bäume und Pflanzen in Uferhöhe werden je nach Wasserstand mitgerissen (Streichhölzer im Versuch)
- Der Sand wird vom Wasser flussabwärts befördert. Er wird an Stellen mit schwacher Strömung, z.B. bei Gestirngen, abgelagert.
- Die Kurvenaußenseiten werden unterspült und brechen z.T. ein. Es entstehen Prallhänge.
- Die Strömung ist nicht überall im Fluss gleich stark. Die Fließgeschwindigkeit verändert sich immer wieder.

Steps by ZKM © PanEco 27





Steps by ZKM KLIMASTUNDEN für Klimapioniere

Julia Hofstetter Steger, Sarah Ravaioli

A4, 160 S., Ordner und DVD, dank Fördermittel Fr. 65.- Hauptsponsor: Swisscom, Best.-Nr. 766

Wochenlang keinen Regen, überdurchschnittliche Temperaturen, permanenter Sonnenbrand, dann wieder Gewitter und Überschwemmungen – hmm, warum bloss? Die einen geniessen das Wetter und bestellen noch ein Eis, andere wundern sich und schalten die Klimaanlage ein und Lehrerinnen und Lehrer wollen ihrer Klasse die Zusammenhänge dazu aufzeigen. Das ideale Instrument dazu ist diese Unterrichtsreihe im handlichen Ordner, die Antworten liefert und zu neuen Fragen anregt.

Der Klimaschutz ist eine der drängendsten Herausforderungen der heutigen Zeit. Mit dem Lehrmittel «Klimastunden für Klimapioniere» erhält die Lehrperson perfekt vorbereitete Unterrichtseinheiten, um den Kindern das Thema Klimawandel anschaulich und handlungsorientiert näher zu bringen. Die Unterrichtsinhalte sind fächerübergreifend und sprechen alle Sinne an.

Lehrerordner

Die zentralen Kapitel sind alle identisch aufgebaut: Die Lehrperson erhält erst eine konzentrierte Information zum jeweiligen Thema, anschliessend die fertig ausgearbeiteten Präsentationen und PDF-Vorlagen, Schülerinformationsblätter mit Aufträgen und Arbeitsblättern. Die Vorschläge zur Lektionsgestaltung sind bei den Lösungen zu finden.

Begleit-DVD

Die Lehrerdarbietung kann mit Hilfe der mitgelieferten Materialien effizient vorbereitet und der Klasse präsentiert werden.

MENSCH UND UMWELT



Bertrand Piccard mit seiner Solar Impulse steht Pate für dieses ZKM-Werk.

«Klimastunden für Klimapioniere» ist ein Lehrmittel, das zusammen mit mehr als 200 Kindern, ihren Lehrpersonen und der Klimaschutzorganisation myclimate erarbeitet wurde – und es ist mehr als das! Das Lehrmittel legt den Startschuss für das Projekt Klimapioniere. Hier können Lehrpersonen mit ihrer

Klasse selber aktiv werden. Die Klimaschutzorganisation myclimate begleitet die Klassen bei der Umsetzung eigener Projekte. Bertrand Piccard, der mit seinem Solarflugzeug Solar Impulse selber ein Klimapionier ist, beobachtet die entstehenden Schulprojekte und zeichnet diese aus.

Einmal um die ganze Welt		2
<p>2.1 Der Klimawandel vor der Haustüre Lernziel: Du kannst drei Gründe nennen, weshalb die Klasse aus Guttannen den Klimawandel besonders spürt.</p> <p>2.2 Steigende Meeresspiegel Lernziel: Du kannst am Beispiel von Soraya erklären, weshalb die Malediven besonders vom Klimawandel betroffen sind.</p> <p>2.3 Dürren in Afrika Lernziel: Du nennst zwei Beispiele von Folgen des Klimawandels für Afrika.</p> <p>2.4 Permafrost in Sibirien Lernziel: Du nennst zwei Vorteile und zwei Nachteile, die der Klimawandel für Sibirien mit sich bringt.</p> <p>2.5 Wellenkraft und Waldbrandgefahr Lernziel: Du formulierst für deine Familie Klimaschutzregeln.</p>	<p>Das Solarflugzeug Solar Impulse, wird einzig mit der Kraft der Sonne, die Erde umrunden und ist dabei Botschafter für den sorgfältigen Umgang mit unseren Ressourcen. In diesem Kapitel haben sich Kinder aus der Schweiz in die Situation von Kindern in anderen Ländern hineinversetzt. Die Gletscher schmelzen, in Peru, im Himalaya, in der Schweiz. Der Klimawandel...</p>	<p>PERMANENTAR</p>
2 Einmal um die ganze Welt		STEIGENDE MEERESSPIEGEL
<p>ARBEITSBLATT 2.2</p>		<p>Kinder aus Zürich erzählen: «Wir haben ein Mädchen erfunden. Es heisst Soraya Abdul Aziz und ist 11 Jahre alt. Soraya hat zwei Geschwister Amir (6) und Hassan (4). Sie wohnt in Seenu auf dem Addu Atoll auf den Malediven. Wir haben dazu diesen Comic gemalt.»</p> <p>1. Wo sind die Malediven? Suche die Inseln im Atlas. 2. Rena erklärt dir ein Experiment, das zeigt, weshalb der Meeresspiegel ansteigt. Lies ihre Erklärung und beantworte nachher die Fragen a bis d. Rena erzählt: «Wenn das Eis schmilzt, steigen die Meeresspiegel. Wir wollten zeigen, dass aber nicht die Eisblöcke, die im Meer schwimmen, für das Ansteigen der Meeresspiegel verantwortlich sind. Es ist das Eis auf dem Land, zum Beispiel auf Grönland, das macht, dass der Meeresspiegel steigt. Deshalb habe ich von zu Hause Legomännchen mitgenommen und einen Eisbären. Ich habe zwei Schalen genommen und Eisplatten. In eine Schale habe ich Kies gegeben. Das Kies ist Grönland. Weil Grönland vom Meer umgeben ist, habe ich zusätzlich Wasser in die Schale gefüllt. Das Wasser war etwa einen Zentimeter hoch. Ich habe bei der Glasschale einen Strich gemacht, wo der Wasserspiegel ist. Auf das Kies habe ich Eis gelegt und darauf ein Legomännchen. In die andere Schale habe ich auch Wasser (ein Zentimeter) gefüllt und eine Eisplatte hineingelegt und darauf den Eisbären gestellt. Dann habe ich gewartet und beobachtet. Was passiert? a) Welche Materialien braucht Rena für ihren Versuch. Notiere alle Materialien. b) Rena hat nicht alles schön der Reihe nach erklärt. Zeichne deshalb den gesamten Versuchsablauf auf. c) Führe den Versuch durch. Was hast du beobachtet? d) Was kannst du aus diesen Beobachtungen schliessen? 3. Die Schülerin Edina aus Oerlikon hat sich vorgestellt, dass sie die Präsidentin der Malediven ist. Sie hat ihrem Klassenkameraden Pedro einen Brief geschrieben. Lies den Briefwechsel durch und beantworte danach die Frage.</p>
Steps by ZKM © myclimate	36	Klimastunden für Klimapioniere



MENSCH UND UMWELT



DAS GEHEIMNISVOLLE BRUMMEN
Lesespur
Geografie
Leo Eisenring, Ueli Halbheer

Lesespur A5 mit Spiralbindung, 48 Seiten, Fr. 12.60, Best.-Nr. 014

«Das geheimnisvolle Brummen» ist eine geografische Lesespur zur Schweizer Schulkarte vor. Das Abenteuer führt den Leser dabei kreuz und quer durch unser Land. Die Lösungen sind separat erhältlich.



UNTERWEGS
Fritz Hürlimann

11 x 19 cm, 192 S.
Fr. 33.50, Best.-Nr. 049

Über 400 Phänomene der Natur werden entdeckt und bestaunt. Das Taschenbuch macht Naturexkursionen erlebnisreich und weckt mit eigenen Beobachtungen das Interesse an der Tier- und Pflanzenwelt.



FASZINATION NATUR
lesen, forschen, lernen
Julia Hofstetter Steger

A4-quer, 200 S., Fr. 79.-, Best.-Nr. 239

Lesen - forschen - lernen!
Drei der wichtigsten Grundfähigkeiten modernen Schulunterrichts bilden die didaktische Grundlage. Ausgehend von einer Erzählung, welche den Kindern kopiert als A5-Heft abgegeben wird, lässt sich ein Phänomen aus der weiten Welt der Natur aufgreifen.



DIE ZVV-ENTDECKUNGSREISE
Einfach unterwegs im Kanton Zürich

Ein Klassensatz enthält:
25 Schülerhefte A5-quer
2 x 34 Auftragskarten, A 6



METAMORPHOSE
Die Stadien der Metamorphose kennen lernen!
Res Gnehm

DVD, Fr. 51.50
Best.-Nr. 186

Mit packenden Bildern wird die Entwicklung vom Ei zum Schmetterling gezeigt. Die Kinder erleben das Wunder der Metamorphose mittels farbenprächtiger Aufnahmen aus der freien Natur. Die Filmsequenzen zu den Themen Ei, Raupe, Verpuppung und Falter geben aus nächster Nähe einen einmaligen Einblick.



AMPHIBIEN
Ein Leben im Wasser und an Land!
Res Gnehm

DVD, Fr. 62.-
Best.-Nr. 238

Erdkröten, Grasfrösche, Laubfrösche, Wasserfrösche, Geburtshelferkröten, Gelbbauchunken, Feuer- und Alpensalamander, Bergmolche und Fadenmolche sind die Hauptdarsteller. Zum Hauptfilm, wie auch zu den zehn Porträtfilmen stehen interaktive Trainingseinheiten zur Verfügung.



VÖGEL IM WINTER
Einheimische Vögel kennen lernen!
Res Gnehm

DVD, Fr. 51.50
Best.-Nr. 181

Die Kinder lernen die häufigsten Vögel der Schweiz kennen. In verschiedenen Trainingseinheiten vergrössert der Betrachter sein Wissen. Die Filmsequenzen zeigen die Vögel aus nächster Nähe. Mit Arbeitsblättern (ebenfalls enthalten) kann das Gesehene vertieft werden.

25 ZVV-Liniennetzpläne
A3-Poster «Orte zum Entdecken»
Gutschein für ZVV-Tageskarten
Fr. 49.-, Best.-Nr. 286

Wenn Schülerinnen und Schüler den Kanton Zürich entdecken, spielt der Zürcher Verkehrsverbund (ZVV) eine wichtige Rolle. Er bietet ihnen die Möglichkeit, selbstständig unterwegs zu sein. Doch das Fahren mit den öffentlichen Verkehrsmitteln will gelernt sein. Mit der ZVV-Entdeckungsreise «erfahren» die Schülerinnen und Schüler im eigentlichen Sinn einfach und anschaulich sowohl den ZVV, als auch den Kanton Zürich.



FORSCHERKARTEI 1+2
Peter Flury

A5 quer, je 88 S., je Fr. 39.-
Forscherkartei 1: Best.-Nr. 207
Forscherkartei 2: Best.-Nr. 208

«Ein Regenbogen auf der nördlichen Halbkugel ist innen violett und aussen rot. Auf der südlichen Erdhälfte ist es genau umgekehrt.»
Richtig oder falsch?

Je 72 Karteikarten mit spannenden Fragen aus einem breiten Wissensbereich fordern die Kinder zum Denken heraus. Die Aufgaben richten sich an alle, die gerne Neues aufspüren und erforschen wollen. Sie entdecken und recherchieren in Lexika, Fachbüchern und natürlich im Internet. Die Aufgabenserie eignet sich optimal für den individualisierenden Unterricht, für die Begabungs- und Begabtenförderung.

Dazu die
ÜBUNGSKARTEI-BOX FÜR C5
Aussen: 180 x 250 x 155 mm
Innen: 170 x 240 x 150 mm

Box: Fr. 9.50, Best.-Nr. 149
Fr. 8.55 ab 10 Ex., Fr. 7.10 ab 16 Ex.



SELBER FORSCHEN

LENSPIELE



cuboro kreativ denken
Matthias Etter



CUBORO KREATIV DENKEN Buch

Matthias Etter
A4, 112 S., inkl. CD-ROM, Fr. 58.-,
Best.-Nr. 511

CUBORO KREATIV DENKEN Aufgabenbox

102 Karten A5, Box, Fr. 78.-,
Best.-Nr. 512

CUBORO KREATIV DENKEN Set

Fr. 128.-, Best.-Nr. 513
Buch A4, 112 S., inkl. CD-ROM
und Aufgabenbox mit 102 Karten

Die cuboro AG gibt in Zusammenarbeit mit unserm Verlag ein spannendes Lehrmittel zum cuboro-Kugelbahnsystem heraus. Das vom cuboro-Urheber, Matthias Etter, mit unserem Verlag entworfene Werk besteht aus einer Kartei mit spannenden Aufgabenstellungen zu verschiedenen Lernbereichen.

Werden die Aufgaben gezielt eingesetzt, dient das cuboro-Kugelbahnsystem als dreidimensionale, vielseitige Lernhilfe und ermöglicht gezielt Förderziele der Primarschule bis hin zur Begabtenförderung zu erreichen.

Gleichzeitig wird auch Kreativität, Konzentrationsfähigkeit, Sorgfalt, Geduld und bei bestimmten Aufgabenstellungen die Teamfähigkeit gefördert. Das Lehrmittel wird durch eine umfangreiche didaktische Anleitung mit einem ausführlichen Lösungsteil ergänzt.



cuboro kreativ denken
Matthias Etter



TOP SCHWIIZ Geografiespiel

57 x 89 mm,
26 Karten
Fr. 7.30, Best.-Nr. 043
Fr. 6.55 ab 10 Ex.
Fr. 5.45 ab 16 Ex.

Top Schwiiz ist 2003 neu überarbeitet worden und zeigt farbige je einen Kanton mit den wichtigsten statistischen Angaben. Mit diesem beliebten Kartenspiel lernen die Kinder die Kantone «spielend» kennen.



HUGO RECHNER

Marcel Mathieu

57 x 89 mm,
110 Karten, Fr. 19.-,
Best.-Nr. 122

Wenn Hugo rechnet, können auch Kinder nicht widerstehen. Sie addieren, subtrahieren, multiplizieren und dividieren wie richtige Profis. Das Spiel animiert zu immer neuen Rechnungen, die im Kopf oder schriftlich gelöst werden können.




VORWÄRTS – RÜCKWÄRTS I

Marcel Mathieu

A3, 25 Blatt, Fr. 48.50, Best.-Nr. 111

Jeweils zwei eindeutig zusammengehörende Begriffspaare müssen auf dem Plan gesucht werden. Die Regeln sind einfach, der Lerneffekt ist gross.



CHASSE AUX CARTES

Hanna Weinmann,
Marlis Frei, Heiri Schmid, Illustrator

32 illustrierte Karten
5,7 x 8,9 cm, Fr. 11.50
Best.-Nr. 048

Auf der Jagd nach den 32 ideenreich illustrierten Karten wenden die Kinder die wichtigsten Frageformen des Primarschulfranzösisch an: «De quelle couleur est ...», «Combien de ...», «Quel âge a ...» und «C'est quelle ...». Die Spielform fördert ein stetiges Wiederholen.
Inhalt: Spielregeln, Fragestellungen, Wertungstabelle.



LETTERA

Marcel Mathieu

57 x 89 mm
110 Karten
Fr. 19.-, Best.-Nr. 061

Lettera ist ein wunderschönes Tier-ABC und besticht mit seiner einfachen Spielanlage. Mit 110 Buchstabenkarten fügen zwei bis sechs Spieler gemeinsam Wörter zusammen und üben so den Wortschatz und die Rechtschreibung.



SPIELPLAN HUGO RECHNER

Marcel Mathieu

A3 kartoniert/laminiert, mit Spielanleitung, Fr. 13.60, Best. Nr. 062

Der Plan ist nicht unbedingt erforderlich, vereinfacht jedoch den Einstieg ins Spiel wesentlich.



VORWÄRTS – RÜCKWÄRTS II

Marcel Mathieu

A3, 25 Blatt, Fr. 48.50, Best.-Nr. 112

Themen aus diversen Unterrichtsreichen sorgen für Spass am Lernen. Dazu gibt es 5 Blankospielpläne, worauf eigene Kreationen Platz finden.



HUNT THE CARDS


Hanna Weinmann,
Marlis Frei, Heiri Schmid, Illustrator

32 illustrierte Karten
5,7 x 8,9 cm, Fr. 11.50
Best.-Nr. 269

Mit diesem Kartenspiel für den Englischunterricht lernen die Kinder spielerisch Verkehrsmittel kennen. Durch geschicktes Abfragen auf Englisch können Karten erobert werden. Die Fahrzeuge unterscheiden sich in Farbe, Alter, Anzahl der Türen, Räder und Plätze.
Inhalt: Spielregeln, Fragestellungen, Wertungstabelle.

SPIELENDE LERNEN

SPORT



20 Portionen UNIHOCKEY Reihe Bewegung Werner Heiniger

A4 quer, 48 Seiten
Fr. 44.-, Best.-Nr. 118

Mit 20 Portionen «Unihockey» werden Kinder und Jugendliche für einen dynamischen Mannschaftssport begeistert. Die Portionen bieten einen fortschreitenden Aufbau, der eine grundlegende Technik und ein tieferes Spielverständnis fördert. Sie sind mit einem Unihockey-Ziel betitelt, das technisch-koordinative oder spielerisch-taktische Aspekte gewichtet. Jede Portion ist sportlich ausgewogen und folgt einem erkennbaren Schema. Die «Einstimmung» bietet ein auf den Schwerpunkt ausgerichtetes Aufwärmen. In den Teilen «Koordination» und «Technik» werden Bewegungsabläufe verinnerlicht und elementare Techniken wie Ballführung oder Stockhaltung trainiert. Es folgt eine Spielsequenz, worin das Geübte umgesetzt wird. Alle Portionen enden mit einem «Ausklang».

Fotos zu den Spielsituationen und detaillierte Illustrationen der Zeichnerin Andrina Hunn zu den Bewegungsabläufen bilden eine wertvolle Ergänzung.

Das Werk richtet sich dank seiner aufbauenden Struktur an alle Sportbegeisterten, die erste Schritte in einen faszinierenden Sport vermitteln möchten.



20 Portionen FUSSBALL Jürg Brühlmann A4 quer, 72 S., Fr. 50.50v, Best. -Nr. 184

Die vielfältigen Übungseinheiten und Spielideen sind auch für Fussball-Laien einfach nachvollziehbar. Die Bewegungs- und Spielfreude sowie ein faires Verhalten werden gefördert.



20 PORTIONEN VOLLEYBALL Miriam Moser, Astrid Moser A4-quer, 56 S., Fr. 44.-, Best.-Nr. 120

Volleyball auf der Mittelstufe ist mit diesen «20 Portionen Volleyball» kein Problem und fördert den Teamgeist, die Koordination und vor allem die Freude am Spiel!



20 Portionen BADMINTON M. Dickhäuser A4 quer, 48 S., Fr. 44.-, Best.-Nr. 178

Der Schritt vom Federballspiel zum Badminton ist gross. Mit «20 Portionen Badminton» lernen die Kinder eine faszinierende Hallensportart kennen. Das Spiel fördert die Konzentration und eignet sich auch für den gemischten Sportunterricht.



20 Portionen LAUFTRAINING Ruedi Bühler A4 quer, 40 S., Fr. 44.-, Best.-Nr. 119

Mit «20 Portionen Lauftraining» wird den Kindern auf abwechslungsreiche Weise die Freude am Laufen vermittelt. Eine Fülle von Spielen und Übungsformen, an denen auch konditionell Schwächere ihren Spass haben, werden aufgezeigt.



SCHACHSCHULE Peter Thomas

A4, 96 S., Fr. 29.50, Best.-Nr. 150

Dieses umfassende Werk ermöglicht auch Anfängern einen einfachen Einstieg in ein einmaliges Schulthema. Eine deutsche Studie beweist: regelmässiges Schachspiel in der Schule verbessert die Wahrnehmungsfähigkeit, fördert die Konzentration und das logische Denken. Gratisdownload aller Diagramme beim Artikel im Shop!

SCHACHFIGUREN HOLZ 1 Satz Figuren, Fr. 25.-, Best.-Nr. 162

Staunton, Sheesham und Buchsbaum, mit Filz, wunderschöne Ausführung, handgefertigt, Königshöhe 70 mm, im Plastikbeutel. Die Figuren passen optimal zur Schachschatulle, deren Werkanleitung sich in der Schachschule befindet.




SCHACHSPIELFELD UND SCHACHFIGUREN HOLZ 1 Set, Fr. 45.-, Best.-Nr. 166

Klappschach aus Kunststoff
weiss/braun,
40 mm Felder
Holz-Schachfiguren
Königshöhe 8 cm,
Weissbuche
schwarz und natur,
mit Filz in
Plastikbeutel
verpackt.



SCHACH



THEATERKÜCHE

Hans R. Gysi

A4-quer, 104 Seiten
Fr. 50.50, Best.-Nr. 044

Das Werk ist systematisch aufgebaut, vom Leichten zum Schwierigen, vom Spiel zum Theater, von der Wahrnehmung zur Rolle. Scharf gewürzt mit Tipps und Hinweisen aus der Praxis ist «Theaterküche» für Anfänger wie Fortgeschrittene, Schüler wie Erwachsene geeignet. Themenkreise wie Spielen, Körperarbeit, Stimme und Sprache, Rolle und Figur, Szene und Thema, Masken und Tücher werden in klar verständlicher Form angeschnitten. Dieses Handbuch soll alle ermutigen, in der Schule oder bei Laienbühnen Theater zu spielen und mit Körper und Sprache zu experimentieren.

Der Autor durchlief nach der Ausbildung zum Sekundarlehrer die Schauspiel-Akademie (HDK) mit Abschluss als Theaterpädagogin. An vielen Bühnen war er als Schauspieler und Regisseur tätig. Ausserdem arbeitete er als Kursleiter für die Lehrerfortbildung. Heute leitet er das kleinste Theater des Kantons Thurgau: das theaterbureau gysi.



ZEICHNEN UND GESTALTEN I

Hansjörg Menziger

A4, 160 S., Fr. 76.-,
Best.-Nr. 293
Set Band I+II,
Fr. 132.-,
Best.-Nr. 295

Dem Schöpferischen sind keine Grenzen gesetzt. Mit Vorschlägen und Arbeitsreihen ist für abwechslungsreichen Zeichenunterricht gesorgt. Verschiedene Techniken sind genau erklärt und mit viel farbigem Bildmaterial unterlegt.



ZEICHNEN UND GESTALTEN II

Hansjörg Menziger

A4, 176 S., Fr. 76.-,
Best.-Nr. 294
Set Band I+II,
Fr. 132.-,
Best.-Nr. 295

Im 2. Band stehen die Themen «Gemeinschaftsarbeit», «Mensch», «Tier» und «Raumillusion» im Zentrum. Der farbig illustrierte Band eignet sich für die Mittel- und Oberstufe und vermittelt viele Impulse zum gestalterischen Arbeiten in der Schule.



KÜNSTLERSEELN

Barbara Heeb

13,8 x 23,8 cm, geb.
Buch, 96 Seiten
Fr. 57.-, Best.-Nr. 151

In diesem Werk können die Kinder selber Bilder erkunden, malen, zeichnen, gestalten und die Künstler und ihre Werke kennen lernen. Alle besprochenen Kunstwerke sind als Postkarten in der zusätzlich erhältlichen Sammlung enthalten.



KÜNSTLERSEELN - KUNSTKARTEN

Barbara Heeb

28 Postkarten A6
Fr. 29.50, Best.-Nr. 152

Alle im Werk «Künstlerseelen» besprochenen Kunstwerke sind als Postkarten in dieser Sammlung enthalten. Ergänzt werden sie durch weitere Kunstabbildungen, Farbaufnahmen aus dem Umfeld der Künstler, sowie Bilder von Unterrichts-ideen.




MAXIMILIANS ZAUBERSCHULE

Christoph Walt

A4, 80 S., Fr. 40.-,
Best.-Nr. 098

Das Werk ist systematisch nach Unterrichtsbereichen gegliedert. In den Kapiteln «Hintergründe», «Kunst der Täuschung», «Aufführungsvorschläge und Planung» sowie «Zauberregeln» wird das Zaubern erläutert. Projektwoche? Maximilian erscheint im Schulhaus und verwandelt das Klassenzimmer oder den Singsaal in ein kleines Zaubertheater.



40 HANDGEZEICHNETE MANDALAS

Brita Meoli-Meier

A4, 48 S., Fr. 28.-
Best.-Nr. 188

Die besondere Wirkung des Malens auf Geist und Seele, die fast andächtige Beschäftigung mit schönen Farben kann mit dieser einmaligen Sammlung aus freier Hand gezeichneter Mandalas für die Arbeit mit der Klasse genützt werden.



Spielen

«Wenn die Kinder beim Spiel das letzte, was sie haben, einsetzen, singen sie: Die letzte Hand klopft an die Wand, die wird mich nie verlassen.»

Kinderreim aus

«Des Knaben Wunderhorn»

Einstiegs- und Reaktions- und Bewegungsspiele

Konkret: Einbrecher-, Reaktions- und Bewegungsspiele

Zum Kennenlernen

Namen werden

Jeder Spieler stellt sich vor, indem er seinen Namen in die Luft wirft. Der eine sitzt seinen Namen, der andere wirft ihn wie einen Stein, der dritte rotzt ihn. Der Bewegungsaufbau wird in Zeitlupe ausgeträgt. Zu der Bewegung wird der Name laut gerufen.

Die Kreie

Die Gruppe sitzt im Kreis. Jeder Mitspieler stellt sich vor, indem er einen einfachen Bewegungsaufbau vor- und dann seinen Namen sagt. Die Bewegung und der Name werden mehrere Male wiederholt, bis Beobachtung ändern den Namen «genugschafts» haben. Beobachtung ändern den Namen «genugschafts», Namen prägen die Körper hat ein gutes Gedächtnis, Namen prägen sich leichter ein, wenn sie mit einer Bewegung verbunden sind.

Mein rechter Platz ...

Alle Spieler sitzen auf Stühlen im Kreis, ein Platz bleibt frei. Nun beginnt ein Spieler mit dem Satz: «Mein rechter Platz ist hier, ich wünscht' mir die Daniela her». Er kann wünschen, wer rechts neben ihm sitzen soll. (Variante: ... der Spieler bestimmt die Gangart (ich wünscht' mir den Simon auf allen Vieren dabei) ... er wünscht ein Tier ... er wünscht eine Eigenschaft (ich wünscht' mir Gabi tobisch/nachdenklich ...).

Zeitung lesen

Die ganze oder die halbe Gruppe macht mit. Einer steht mit dem Rücken zu der Gruppe an der Wand. Die anderen versuchen, sich möglichst unbemerkt zu nähern. Derjenige, der «Zeitung liest», kann sich jederzeit umdrehen. Die Zeitungsblätter bei einer Bewegung zerfallen, müssen nochmals an den Ausgangspunkt zurückgeführt, müssen nochmals an dem abgetastet, der ihm rückwärts. Der Zeitungsblätter wird ein dem entsapft zu werden.

Bügel

Die halbe Gruppe sitzt im Kreis, ein Stuhl ist leer. Hinter dem Stuhl stehen die anderen. Die Arme auf dem Rücken verschränkt. Derjenige, der rechts neben dem leeren Stuhl sitzt, kann mit Bügel einwenden zu sich herüberwünschen. Der Hintermann verbleibt es zu verbleiben, indem er den Stuhl zurückhält. (Beobachtung schnell an den Schülern zurückhält. (Beobachtung: Wer wird häufig gewünscht? Gibt es Gruppen, die sich gegenseitig wahren?)

Funken

Die Spieler sitzen im Kreis. Jeder ist sein eigener UKW-Sender. Zum Funken werden beide flach ausgebreiteten Hände bei den Ohren «angestrichelt». Wenn eine Meldung empfangen oder gesendet wird, vibrieren die Fingerspitzen. In der Mitte sitzt ein Mitspieler. Er beginnt zu senden, dabei macht er ein Geräusch und sagt auf seinen Namen, dabei macht er ein Geräusch und so zurück. (Mitspieler im Kreis. Der Empfänger muss beide «Antennen» blitzschnell am Kopf «ansetzen» und so zurück senden. Die beiden naheren Hand zurück. Reagiert einer mit der jeweils naheren Hand zurück. Reagiert einer rasch oder zu spät, muss er in die Mitte.

Merksätze

■ Jedes Spiel ist vielseitig: es kann Vertrauen, Zusammenarbeit, Konzentration, Phantasie, Lockerheit, Beweglichkeit, Spass ... fördern.

■ Im Spiel geschieht ganzheitliches Tun.

■ Das Spiel ergibt sich aus drei Faktoren: Spielregel – Spielleiter – Spielgruppe.

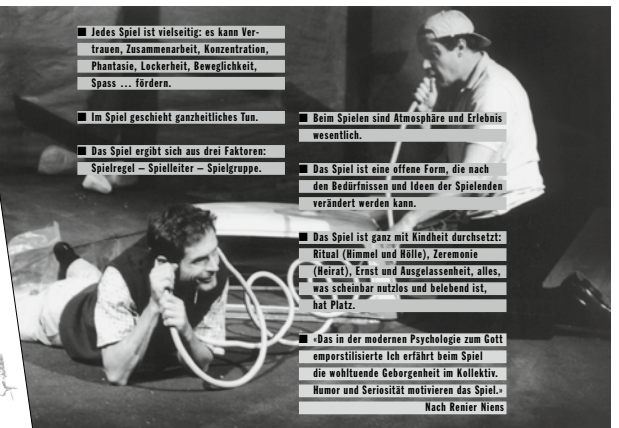
■ Beim Spielen sind Atmosphäre und Erlebnis wesentlich.

■ Das Spiel ist eine offene Form, die nach den Bedürfnissen und Ideen der Spielenden verändert werden kann.

■ Das Spiel ist ganz mit Kindheit durchsetzt: Ritual (Rimmel und Hölle), Zeremonie (Heirat), Ernst und Ausgelassenheit, alles, was scheinbar nutzlos und belebend ist, hat Platz.

■ «Das in der modernen Psychologie zum Gott emporschlitzte Ich erfährt beim Spiel die wohlthuende Geborgenheit im Kollektiv. Humor und Seriosität motivieren das Spiel.»

Nach Renier Niens



PÄDAGOGIK



ERSTE HILFE
Unterrichtseinheiten für
Schulkinder
Sina Knaus

A4, 96 S., Fr. 48.50
Best.-Nr. 230

In den vorliegenden Unterrichtseinheiten lernen die Schüler mögliche Gefahren zu erkennen und sich in Notsituationen richtig zu verhalten. Anhand von vielfältigen Fallbeispielen lernen die Kinder spielerisch «Erste Hilfe» zu leisten.



**LERNORT
BIBLIOTHEK**
Kathrin Amrein-
Juon

A4, 112 S., Fr. 54.50
Best.-Nr. 123

Mit diesem Werk werden die Kinder behutsam in die Welt der Bibliotheken eingeführt. Selbst leseträge Kinder finden dank dem spielerischen Erleben den Zugang zu Büchern. Der erste Teil dient der Orientierung in der Bibliothek. Der zweite Teil dient unter dem Titel «Auf dem Weg zur Leseratte» der Leseförderung.



IMPULSE 1
U. Zöllner, A. Vogel
17 x 24 cm, 128 S.,
Fr. 46.-, Best.-Nr. 010

IMPULSE 2
Hrsgb: U. Zöllner
17 x 24 cm, 124 S.,
Fr. 46.-, Best.-Nr. 011


Psychologische Erkenntnisse aus Diplomarbeiten von Studierenden der HAP Zürich sind in «Impulse 1+2» spannend aufbereitet worden. Feinfühliges Gedichte von Max Feigenwinter leiten Themen wie z.B. Hochbegabung oder Gewaltprävention ein.



**WOHLWOLLEND
FÖRDERN –
DIFFERENZIERT
FÖRDERN**
Max Feigenwinter

12,5 x 20,5 cm, 128 S.
gebunden, bebildert
Fr. 29.50, Best.-Nr. 182

Mit Episoden und poetischen Nachdenktexten gibt dieses Werk Einblick in die pädagogische Grundhaltung von Max Feigenwinter. Für alle Erziehenden sind seine Texte zugleich Lebenshilfe als auch Denkanstoss.



ADMINO
Administration und Noten-
verwaltung für
Lehrpersonen
Markus Hengartner

Einzellizenz, Fr. 157.50, Best.-Nr. 183.
Mehrfachlizenzen im Webshop!

Mit dieser perfekten Klassenadministration verwalten Sie Ihre Schülerdaten, Notenlisten, Zeugnisse, Absenzenkontrolle, Elterngesprächsvorbereitung und vieles mehr. Erstellen und Ausdrucken der offiziellen Zürcher und der Thurgauer Zeugnisse.



WOCHENPLAN
Guido Hagmann

2. erweiterte Auflage
mit neu 96 S.
A4, 96 S., Fr. 46.-
Best.-Nr. 067

Die Zweitaufgabe von Guido Hagmann führt schrittweise in die faszinierende, vielschichtige Arbeitsform «Wochenplan» ein und zeigt all seine Paletten, Planungsgrundsätze und Konsequenzen auf.



PSB –MITTELSTUFE
Basisversion
Persönliche
Schülerinnen-
und Schülerbeurteilung
Mike Ott

1 Anwender, Fr. 76.- Best.-Nr. 164,
Mehrfachlizenzen im Webshop!

Eine umfassende Leistungsbeurteilung der Schülerinnen und Schüler stellt Lehrpersonen vor eine anspruchsvolle Aufgabe. PSB-Mittelstufe bietet praktische Hilfe: Per Mausclick werden aus verschiedenen Bereichen die zutreffenden Beobachtungskriterien ausgewählt.



SOFTSKILLS
Beurteilungs-
software zum
Primarschul-
zeugnis
Mike Ott

1 Anwender, Best.-Nr. 374, Fr. 45.-
Mehrfachlizenzen im Webshop!

Es gelingt, im Handumdrehen Beurteilungsberichte, die perfekt zum Primarschulzeugnis passen zu erstellen. Unabhängig davon bietet Softskills eine praktische Hilfe beim Einschätzen der übergeordneten Lernziele. So gelingt die Bewertung des Arbeits-, Lern- und Sozialverhaltens.



**Verlag ZKM auf
FACEBOOK**

Seit Kurzem ist der Verlag ZKM auch über Facebook erreichbar. Über die Verlags-Fanpage werden fortan Neuigkeiten und Hinweise zu Lehrmitteln bekanntgegeben und interessante Links und Materialien zur Schule und ihrem Umfeld gepostet. Ausserdem werden exklusive Aktionen durchgeführt.

Die Site soll aber auch eine Plattform für den Austausch unter Lehrpersonen und mit dem Verlag bieten, in welchem gute Ideen und Einsatzmöglichkeiten diskutiert und auf Probleme im Zusammenhang mit unseren Lehrmitteln und allem anderen hingewiesen werden soll. Zudem ist es die schnellste Möglichkeit, mit uns in Verbindung zu treten und Wünsche anzubringen.

Am besten gleich unsere Site abonnieren und immer am Puls des Verlagsgeschehens teilhaben!

www.facebook.com/verlagzkm





ÜBUNGSKARTEI-BOX FÜR C5

Aussen: 180 x 250 x 155 mm
 Innen: 170 x 240 x 150 mm
 Box: Fr. 9.50, Best.-Nr. 149
 Fr. 8.55 ab 10 Ex., Fr. 7.10 ab 16 Ex.

Diese praktische Karteibox lässt sich mit wenigen Handgriffen zusammenstecken. Die Karteikarten können darin im Hoch- oder Querformat aufbewahrt werden.

VARIO-CUBE®

Ernst Bösch



Preis pro Stück
 Fr. 22.-

- Vario Cube rot, Best.-Nr. 074
- Vario Cube gelb, Best.-Nr. 075
- Vario Cube grün, Best.-Nr. 076
- Vario Cube blau, Best.-Nr. 077
- 60 Stecklinge, Fr. 9.-Best.-Nr. 078

Ein farbiger Schaumstoffwürfel kann mit Stecklingen versehen werden, die leicht zu beschriften oder zu bekleben sind.


LERNKARTEI-BOX

Innenmasse: 89 x 56 x 151 mm
 Set à 5 Boxen, Fr. 35.--, Best.-Nr. 073
 Fr. 31.50 ab 10 Ex., Fr. 26.25 ab 16 Ex.

Diese handliche und kompakte ZKM-Schachtel für Lernkarteikärtchen ist äusserst stabil und lässt sich ohne Aufwand zusammenbauen. Die weisse Kartonoberfläche kann bemalt und bedruckt werden. Diese Box eignet sich optimal fürs Training mit den Envol-Karteikärtchen.



UNTERSTUFE



ABC-Lettera MERKPOSTER Buchstabenbilder

34,5 x 49,5 cm, 26 lose Blätter, Fr. 58.-
 Merkposter, Best.-Nr. 280
 Merkposter blanko*, Best.-Nr. 281

Die 26 Buchstaben unseres Alphabets sind mit 26 passenden Tierporträts dargestellt. Durch die Anordnung auf dem gefalteten Poster kann sowohl Steinschrift wie auch die offizielle Schweizer Schulschrift einzeln oder in Kombination gezeigt werden. Varianten zur Schulschrift (Basisschrift, Schulschrift mit Standlinien, etc.) lassen sich von unserer Homepage laden und auf die *Blankovariante (nur Steinschrift) kleben.



LETTERA

Marcel Mathieu

57 x 89 mm
 110 Karten
 Fr. 19.-, Best.-Nr. 061

Lettera ist ein wunderschönes Tier-ABC und besticht mit seiner einfachen Spielanlage. Mit 110 Buchstabenkarten fügen zwei bis sechs Spieler gemeinsam Wörter zusammen und üben so den Wortschatz und die Rechtschreibung.



40 HAND-GEZEICHNETE MANDALAS

Brita Meoli-Meier

A4, 48 S., Fr. 29.50
 Best.-Nr. 188

Die besondere Wirkung des Malens auf Geist und Seele, die fast andächtige Beschäftigung mit schönen Farben kann mit dieser einmaligen Sammlung aus freier Hand gezeichneter Mandalas für die Arbeit mit der Klasse genutzt werden.



MATHE-BLITZ 1-2-3

fördern, üben, repetieren
 Martina Kaspar, Leo Eisenring

A4, 80 Seiten, Fr. 29.50, Best.-Nr. 240

Addition und Subtraktion mit und ohne Zehnerübergang im Zahlenbereich bis 20, Einmaleins und Division.



MATHE-BLITZ 2-3-4

fördern, üben, repetieren
 Martina Kaspar, Leo Eisenring

A4, 80 Seiten, Fr. 29.50, Best.-Nr. 241

Addition, Subtraktion, Multiplikation und Division im Zahlenbereich bis 1000, Grösser oder kleiner als ..., Rechnungen mit Massen, Geld- und Zeitrechnungen.



Blätterwirbel Mathematik OH, KUHL! Mathematisches Denken Unterstufe

Marisa Herzog
 A4, 72 S., Fr. 42.-, Best.-Nr. 505

Rechts, links, in der Mitte, grösser, kleiner, mehr, weniger oder gleich viel? Kälblein «Kuhlio» zottelt mit den Kindern durch diverse Aufgaben und bringt sie zum Nachdenken. Mit abwechslungsreichen Übungen wird Wahrnehmung, Orientierung sowie logisches Denken und Kombinieren geschult. Die Aufgaben erfordern eine grosse Konzentration. Ein ganzer Blätterwirbel steht zum Downloaden online bereit!

LERNHILFEN



**Recht schreiben – Recht üben
TRAININGS-
UND TESTMATERIAL**
Margrit Demont

A4, 88 S., Fr. 46.-, Best.-Nr. 174

Mit diesem Konzept wird die deutsche Rechtschreibung veranschaulicht und eingeübt, basierend auf dem Wortbaustein-Prinzip mit Anfangs-, Grund- und Endbausteinen. Das Trainings- und Testmaterial ist auf dem Regelbüchlein aufgebaut.

Die Kopiervorlagen im A4-Format bieten zu jeder Regel Trainings- und Testkarten mit Lösungen im A5-Querformat.



**Recht schreiben –
Recht üben
RECHTSCHREIBE-
REGELN**
Margrit Demont

12 x 19 cm, 64 S.,
Fr. 7.30, Best.-Nr. 173
Fr. 5.45 ab 16 Ex..

Im Taschenbuch, das als Klassensatz konzipiert wurde und unter jede Schulbank gehört, werden auf leicht verständliche Art die gebräuchlichsten Regeln der deutschen Rechtschreibung aufgeführt und mit einfachen Beispielen erläutert.



**Recht schreiben –
recht spielen
LERNSPIEL**
Margrit Demont

495 Aufgaben- und
330 Belohnungskarten,
Fr. 90.-
Best.-Nr. 126

Spielschachtel, Spielplan, Anleitung
«Recht schreiben – recht spielen» kann beliebig kurz oder lang gespielt werden. Ideal ist der Einsatz auch portionsweise, über mehrere Tage verteilt. «Recht schreiben – recht spielen» ist eine echte Alternative zum herkömmlichen Rechtschreibeunterricht.

TASTATOURE
Spass am Tastaturschreiben
Verena Kummer,
Markus Hengartner

Einzellizenz, Fr. 51.50, Best.-Nr. 168

Home-Lizenz
In Verbindung mit einer gültigen Schullizenz können Sie beliebig viele Homelizenzen für die Arbeitsplätze der Kinder zu Hause bestellen. CD MAC/WIN, Fr. 25.75

Das Tastaturschreiben ist die Voraussetzung für effizientes Arbeiten am PC. Mit diesem Programm lernen die Kinder das Tastaturschreiben selbstständig, in individuell angepasstem Tempo. Unbewusst trainieren die Kinder auch ihre Rechtschreibfertigkeit. Die Software ist praxiserprobt und für einen Einsatz ab der 4. Klasse geeignet.

Online eine Präsentation ansehen: Sehen Sie, wie viel Spass der Tastaturschreiblehrgang machen kann (www.verlagzkm.ch).
Systemvoraussetzungen
PC: mind. Pentium III ab Win 98
Mac: mind. G3, ab Mac OS X



MERKBÜCHLEIN
Basiswissen der Mittelstufe
Grundlagen der Oberstufe
Markus Müller

12,5 x 19 cm, 192 Seiten, Fr. 15.-
Fr. 13.50 ab 10 Exemplaren
Fr. 10.50 ab 16 Exemplaren
Best.-Nr. 231

«Merkbüchlein Mittelstufe» ist für die Hand jedes Schulkindes gedacht. Ob im täglichen Schulbetrieb, beim Lösen der Hausaufgaben oder als Repetitorium zur Vorbereitung auf Lernzielkontrollen und Prüfungen: Wichtiges der Fachbereiche Deutsch, Mathematik, Geometrie und Französisch steht als eigentliches «Konzentrat» in diesem handlichen Büchlein zur Verfügung.

Die Kinder werden im Bestreben unterstützt, möglichst selbstständig zu arbeiten, Wichtiges individuell herauszuheben und durch eigene Notizen zu vervollständigen. Es hat sich bewährt, das «Merkbüchlein Mittelstufe» dem Schulkind gleich zu Beginn seiner Mittelstufenschulzeit abzugeben. Man gibt dem lernwilligen Kind so die Möglichkeit, sein Wissen gewissermassen autodidaktisch auszubauen und sich früh an den täglichen Gebrauch dieses neuen Begleiters zu gewöhnen.

Ebenfalls erhältlich:
MERKBÜCHLEIN ENGLISCH.






FIXIERENDES KOPFRECHNEN
Armin Kuratle
A4, Karteikarten A5-quer
120 Seiten, Fr. 54.50, Best.-Nr. 229,

Ergänzende Übungskontrollen
FIXIERENDES KOPFRECHNEN
Samuel Gubler
A4, 64 Seiten, Fr. 40.-, Best.-Nr. 228

In verschiedenen Niveaus kommen alle relevanten Aufgabentypen der Mittelstufe vor. Das Werk bietet mit den kopierbaren Lösungen bestes Übungsmaterial zum selbstständigen Arbeiten. Die eigens für dieses Lehrmittel gestalteten Illustrationen motivieren zusätzlich.

Zur Trainingskartei «Fixierendes Kopfrechnen» liegen auch spezifische Lern- und Übungskontrollen vor. Die Kinder lösen die Aufgaben auf das Blatt und korrigieren selbstständig. Dabei notieren sie sich die Nummern der falsch gelösten Aufgaben. Diese geben an, auf welchen Karteikarten weitere Aufgaben dieses Typus zu finden sind. So wird den Kindern eine sorgsame Planung und sinnvolles Zusammenstellen der nächsten Trainingseinheiten ermöglicht. Mit dieser Arbeitsweise wird nicht nur Kopfrechnen trainiert, sondern auch ein wichtiges Element für selbstgesteuertes Lernen eingeübt.



MATHEMATIK



MATHEMATIK 4 5 6
Masseinheiten und Brüche
Felix Lauffer
A4, 88 Seiten
Best.-Nr. 370
Fr. 50.50

Dezimale Grössen – Zeitmasse – Brüche – Prozente – Geometrie – Denksport

Anregendes und vertiefendes Mathematik-Übungsmaterial zu den offiziellen Lehrmitteln dient als ideale Ergänzung im Unterricht. Es lässt sich in allen Mittelstufenklassen vielseitig einsetzen.



MATHEMATIK 4 5 6
Ziffern und Zahlen
Felix Lauffer
A4, 88 Seiten
Best.-Nr. 371
Fr. 50.50

Zahlenraum – Ziffern und Zahlen – Operationen – Reihen

Diese Kopiervorlagen ergänzen den Mathematikunterricht mit passenden Trainingsmöglichkeiten zu den grundlegenden Anforderungen des Schulfachs. Dieses Werk lässt sich vielfältig im Unterricht einsetzen.



KNIFFLO
Mathematische Spielereien
Hanns Klaus Heyn
A4, 88 S., Fr. 46.-,
Best.-Nr. 507

Vorgemacht – nachgemacht – selbstgemacht

In diesem Lehrmittel lernen Schulkinder eigene Aufgaben für Klassenkameraden auf eine spielerische Art zu entwickeln. Das Werk lässt sich im individualisierenden Unterricht genauso wie in der Arbeit mit der ganzen Klasse einsetzen.



DER SCHATZ DES OLD FRANCIS
Lesespur Proportionalität
Vreni Kummer, Christoph Dormann, Albert Frei
Lesespur A5 mit Spiralbindung, 48

Seiten, Fr. 12.60, Best.-Nr. 109
Lösungsheft A5 geheftet, 8 Seiten, Fr. 5.20, Best.-Nr. 110

Mit diesem Leseabenteuer wird den Kindern einiges an mathematischen und logischen Fähigkeiten abverlangt. Intensiv wird am Thema Proportionalität geübt.



MATHE-BLITZ 3-4-5
fördern, üben, repetieren
Martina Kaspar, Leo Eisenring

A4, 80 Seiten, Fr. 29.50, Best.-Nr. 242

Grundoperationen bis 1000, Rechnen mit Geld, Längenmasse, Zeiten, Bruchrechnen, Reihentraining, Teilen ohne Rest.



MATHE-BLITZ 4-5-6
fördern, üben, repetieren
Martina Kaspar, Leo Eisenring

A4, 80 Seiten, Fr. 29.50, Best.-Nr. 243

Addition und Subtraktion bis 100 000, Reihentraining mit Vielfachen oder Rest, Umwandlung Bruch in Dezimalzahl, Flächen, Prozente.



RECHENSERIEN 4.-6. KLASSE
Felix Lauffer

Rechenserien 4. Klasse
A5, 55 Serien, Fr. 18.-, Best.-Nr. 032
Lösungen, 24 S., Fr. 6.30, Best.-Nr. 033
Rechenserien 5. Klasse
A5, 55 Serien, Fr. 18.-, Best.-Nr. 034
Lösungen, 24 S., Fr. 6.30, Best.-Nr. 035
Rechenserien 6. Klasse
A5, 64 Serien, Fr. 18.-, Best.-Nr. 036
Lösungen, 32 S., Fr. 6.30, Best.-Nr. 037

Über 50 Parallelserien pro Schuljahr im praktischen A5-Format zum Üben, Wiederholen, Vertiefen und Prüfen.

MATHEMATIK



TEXTAUFGABEN
Für individuelles
Lernen in Niveaugruppen 5./6. Kl.
Regula Moser

A4, 80 S., 130 Aufträge A5, Fr. 48.50
Best.-Nr. 072

Mit der vorliegenden Textaufgaben-sammlung lernen die Kinder in den Niveaugruppen «Einstieg», «Fortgeschrittene», «Profi» und «Genie» in sich geschlossene Themen wie «Zeit», «Proportionalitäten (Dreisatz)», «Brüche» und «Comics». Originelle Zeichnungen von Thomas Staub beleben die Arbeitsblätter.



ZEIT MIT NIVEAU
Für individuelles
Lernen in Niveaugruppen 4./5./6. Klasse
Florence Bernhard,
Nicole Balmer

A4, 80 S., Aufträge A5
Fr. 48.50, Best.-Nr. 179

Die Schülerinnen und Schüler wenden Grundoperationen der Zeit an und können die entsprechenden Grössen umwandeln. Mittels verschiedener Aufgabentypen wird das Lernen interessant gestaltet, im Klassenverband oder individualisierend.



GEOMETRIE
mit Zirkel, Lineal
und Geodreieck
Bernhard Keller,
Markus Küng

A4, 80 S., Fr. 44.-
Best.-Nr. 053

Das geometrische Zeichnen wird vielseitig geübt. Jedes Kapitel beginnt mit einer Übersicht der notwendigen Grundkonstruktionen. Mit 37 Arbeitsblättern wird der notwendige Geometriestoff der Mittelstufe geübt und gefestigt.



GRUND-BEGRIFFE
GEOMETRIE
M. Demont

A4, 90 S., Fr. 50.50
Best.-Nr. 209

«Grundbegriffe Geometrie 4. - 6. Klasse» beinhaltet sämtliche geometrischen Themen der Mittelstufe: Punktmengen, Winkel, Flächen, Körper und Symmetrie. «Grundbegriffe Geometrie» ist als Kopiervorlage konzipiert. Zusammen mit den entsprechenden Downloads auf www.verlagzkm.ch lässt sich ein effizientes Lernspiel gestalten.



ERLEBNIS
GEOMETRIE
Manuela Arnet,
Bernhard Keller,
Verena Kummer

A4, 52 S., Fr. 44.-
Best.-Nr. 153

Dieses Lehrmittel ist voller Geometrie, die erforscht und erfahren werden will. Übersichtliche Aufträge aus den sieben Mittelstufen-Themenbereichen Körper, Geraden, Kreis, Winkel, Symmetrien, Dreiecke, Vierecke und Vielecke.



LOGO! UND
LOGO 2
B. Gmür, A. von
Groddeck, P. Thomas

Logo!, A4, 88 S.
Fr. 40.-, Best.-Nr. 114
Logo 2, A4, 88 S.,
Fr. 40.-, Best.-Nr. 128

Es geschieht im Unterricht selten genug, dass einem die Kinder die Matheaufgaben förmlich aus den Händen reissen. Diese zwei Sammlungen mit je 60 Denksportaufgaben begeistern die Kinder und fordern sie so richtig heraus. Hier knobeln sogar die Eltern begeistert mit.



MATHEMATIK
Lernerfolge beurteilen
Bernhard Keller, Ueli Tschanz,
Beat Ernst

Lernerfolge 4. Klasse
A4, 64 Seiten, Fr. 42.-, Best.-Nr. 121
Lernerfolge 5. Klasse
A4, 64 Seiten, Fr. 42.-, Best.-Nr. 124
Lernerfolge 6. Klasse
A4, 64 Seiten, Fr. 42.-, Best.-Nr. 097

In «Mathematik, Lernerfolge beurteilen» stellt das Autorenteam Möglichkeiten vor, wie mathematisches Wissen und Können erkannt und Lernfortschritte ermittelt werden. In Thematests wird das mathematische Verständnis überprüft.



MATHESPIEGEL
Parallelserien zur Lernzielkontrolle
Kaspar Trinkler

MATHESPIEGEL 4. Klasse
A4, 48 Seiten, Fr. 42.-, Best.-Nr. 170

MATHESPIEGEL 5. Klasse
A4, 48 Seiten, Fr. 42.-, Best.-Nr. 171

MATHESPIEGEL 6. Klasse
A4, 48 Seiten, Fr. 42.-, Best.-Nr. 172

Diese Aufgabensammlungen beinhalten den Repetitionsstoff für die Mittelstufe in Anlehnung an das Mathe-Lehrmittel des Zürcher Lehrmittelverlages. Der gesamte Lerninhalt wird in 15 Portionen - hier «Tests» genannt - zu je zwei Parallelserien mit möglichst vergleichbarem Schwierigkeitsgrad aufbereitet. Der Entscheid, einzelne Aufgaben schriftlich oder «im Kopf» zu lösen, kann dem Schüler überlassen werden, sofern er die Lösungswege lückenlos mit Term(en) und Zwischenergebnis(en) aufzeigt. Die Arbeitsblätter sind so ausgelegt, dass immer 8 Aufgaben, bzw. Aufgabengruppen auf höchstens einer A4-Seite Platz finden. Die Lösungsblätter (nach Möglichkeit im Format A5) folgen gleich anschliessend an die entsprechenden Serien. So ist eine vielfältige Verwendung der vorliegenden Sammlung gewährleistet, sei es als Übungs-, Vertiefungs- oder Aufarbeitungsangebot, für Lernkontrollen, Repetitions- oder Testaufgaben.



MUSIK



NEU



SCHAURIG SCHÖNI LIEDLI
D Schlieremer Chind
Original-CD
Martin von Aesch

14 Lieder, Fr. 25.-
Best.-Nr. 045

NEU

Endlich! «D Schlieremer Chind» geben ein Comeback! Martin von Aesch setzt die Tradition seines Vaters fort und veröffentlicht auf diesem Album eine ganze Reihe eingängiger Klassenschlager zum mit- und nachsingen. Wer will, kann auch einfach nur zuhören und schmunzeln.



KURSE FÜR LEHRPERSONEN

NEU

Martin von Aesch mieten, inkl. Gitarre

Zur Einführung der 14 neuen Lieder kommt Martin von Aesch vorbei und gibt den Singlelehrer für das ganze Schulhausteam. Anfragen direkt an Martin von Aesch: mvaesch@gmx.ch

SCHAURIG SCHÖNI LIEDLI
D Schlieremer Chind
Songbook und Playback-CD
Martin von Aesch

A4, 32 Seiten, Fr. 50.-, Best.-Nr. 046

Auf der Suche nach pffiffigen Mundartliedern für die Mittelstufe? Gefunden!

Das vorliegende Songbook zur neuen CD der Schlieremer Chind «Schaurig schön Liedli» bietet alles, was die Mittelstüferinnen und Mittelstüfler mögen: Liebeslieder, richtige «Schmettersongs», Balladen, einfache zweistimmige Lieder, Fetziges und Humorvolles. Die 14 brandneuen Lieder handeln von den alltäglichen Problemen und Problemchen unserer Schülerinnen und Schüler. Unterlegt mit Melodien, die das Zeug zum Ohrwurm haben, animieren sie garantiert zum Mitsingen und Mitträrlern.

Die Harmonien sind in der Regel so einfach, dass das Begleiten auf der Gitarre auch mit minimalen Kenntnissen möglich ist. Drum also los, denn ...

«All, wo singed, sind genau das, wo mir jetz scho sind. Wer singt, isch, wie mir ali au, e richtigts Schlieremer Chind.»



E HAMPFELE LIEDER
Peter Reber

Songbook/CD mit Originaltiteln und Playback
A4, 64 S., Fr. 57.-
Best.-Nr. 125


Zwölf für die Schule ausgewählte Reber-Hits sind mit der Notation und den Original-Playbackmelodien versehen. Für jedes Lied ist eine «zürichdeutsche» Version angefügt. Nebst Zeichnungen und Fotos faszinieren die kurzen Begleittexte des Künstlers.



WINTERLAND
Peter Reber

Songbook mit Playback-CD
A4, Fr. 39.-, Nr.212
zus. Original-CD
Fr. 69.-, Nr. 213

Die feinen Melodien, die in der Originalversion von Reber und seiner Tochter Nina gemeinsam gesungen werden, eignen sich ausgezeichnet für die vorweihnachtliche Stimmung in der Schule.



DRACULA ROCK
Ruedi Keller

CD mit Notenbooklet, Fr. 44.-
Best.-Nr. 047

Die von Schulkindern gesungenen Titel sind auch als Playback abspielbar. Die Lieder regen zum Mithören und zum Mitsingen an und bereichern jede Singstunde.



SONG-KIOSK
Ruedi Keller

CD mit Notenbooklet, Fr. 48.50
Best.-Nr. 069

Bekannte und unbekannte Lieder neu interpretieren ist mit dieser Song- und Playback-CD spannend. Sie liefert Gestaltungsideen und regt zu Aufführungen an. Die Instrumentalversion, Lied- und Notentexte sind eine grosse Hilfe für eine individuelle Bearbeitung.