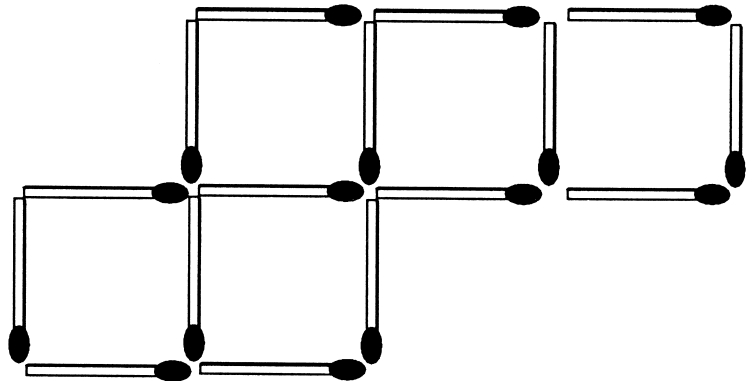
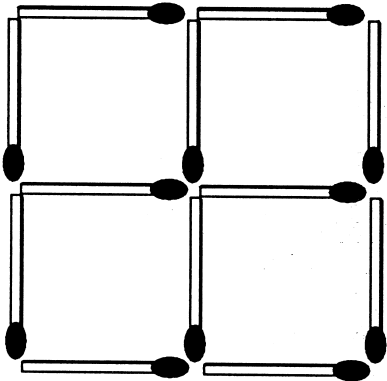



Zum Lösen der folgenden Aufgaben brauchst du einige Streichhölzer und etwas Geduld.

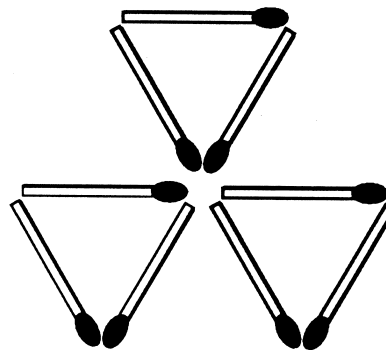


Nimm zwei Streichhölzer weg, so dass nur zwei Quadrate übrigbleiben.

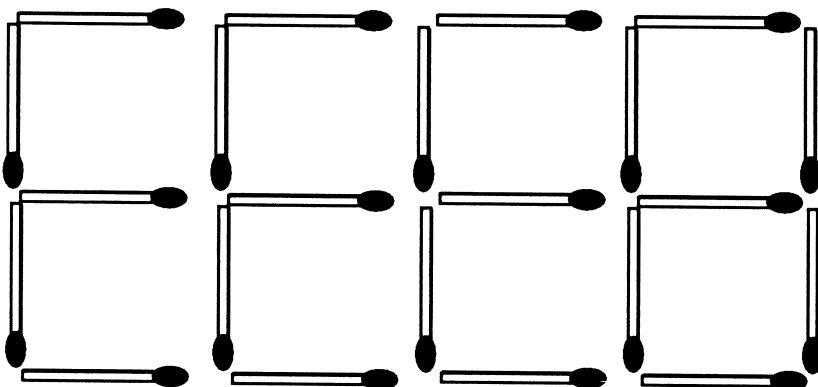
Hier sind zwei Streichhölzer so zu verschieben, dass nur vier Quadrate übrigbleiben.



Vier Streichhölzer bilden die Form einer Schaufel. Neben dem Stiel liegt eine Münze. Durch Verschieben von zwei Streichhölzern soll die Münze auf die Schaufel zu liegen kommen.



Drei Zündhölzer sollen so verschoben werden, dass drei Vierecke entstehen.



Durch Entfernen einzelner Streichhölzer lassen sich Wörter mit folgender Bedeutung bilden:

1. Märchenfigur
2. Kletterpflanze
3. Gehörnter Vierbeiner
4. Teil des Schachbretts
5. Hartes Gestein
6. Altes Längenmass

1 \_\_\_\_\_

4 \_\_\_\_\_

2 \_\_\_\_\_

5 \_\_\_\_\_

3 \_\_\_\_\_

6 \_\_\_\_\_