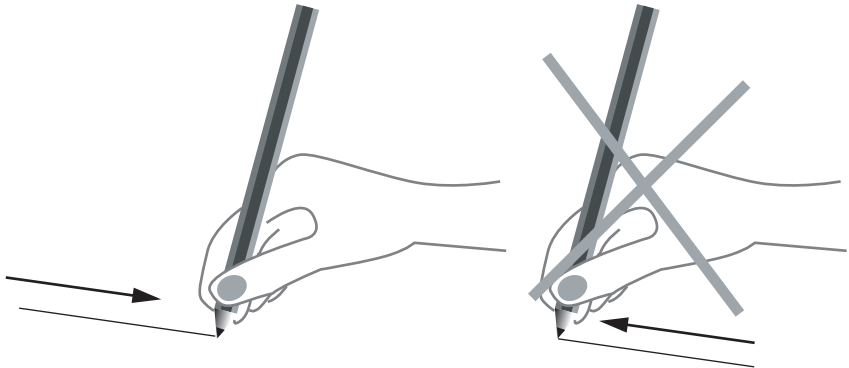


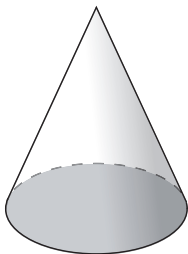
Bleistift

- Verwende für Konstruktionen stets einen gut gespitzten, harten Bleistift.
- Zeichne feine Linien mit wenig Druck auf den Bleistift.
- Halte den Bleistift möglichst aufrecht.
- Ziehe ihn beim Zeichnen zu dir hin, stosse ihn nicht von dir weg.




Zeichne den Grundriss, den Aufriss und den Seitenriss folgender Körper.
Wie nennt man diese Körper?

a)

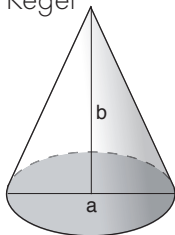


b)

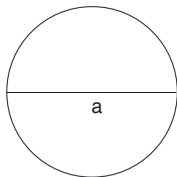


c) Was fällt dir auf, wenn du die Risse miteinander vergleichst?

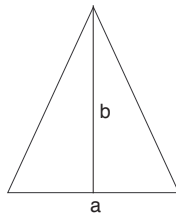
a) • Kegel



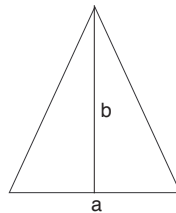
Grundriss



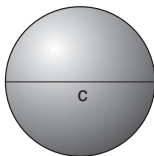
Aufriss



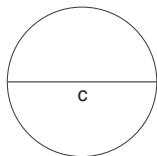
Seitenriss



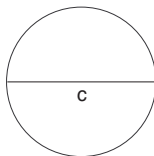
b) • Kugel



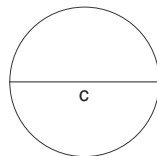
Grundriss



Aufriss



Seitenriss



(a und b: • für jeweils drei Risse)

c) Der Aufriss und der Seitenriss des Kegels sind deckungsgleich. Alle Risse der Kugel sind deckungsgleich. •