

■ Zu 5

Sätze zweimal vorlesen

1. A gauche de la place du Marché, il y a une boulangerie.
2. Entre le théâtre et la poste, il y a une épicerie.
3. Entre la rue du Château et l'avenue du Marché, à droite de la place du Marché, il y a une grande église.
4. En bas à gauche, il y a un centre sportif.
5. A droite du centre sportif, il a y une piscine.
6. A la place du Marché en haut, il y a un château.




Lernziel: Du kannst einige Gebäude und Örtlichkeiten in einer Stadt benennen.

1. Setze den passenden Begleiter vor die Nomen.
2. Setze die passenden Nummern zu den Bildern vor die Begriffe.

		église
		boucherie
		épicerie
		supermarché
		pâtisserie

		piscine
		pont
		chemin
		centre sportif
		magasin

		gare
		restaurant
		place
		école
		gratte-ciel



Lernziel: Du kannst das Verb être à richtig brauchen.

3. Setze die richtigen Verbformen in den Sätzen ein und gebrauche richtig: à la / au / à l'

Beispiel: Je *suis à la* maison.

Je _____ école. Nous _____ piscine. Vous _____ gare. Ils _____ église. Chantal et Daniel _____ supermarché. Papa _____ centre sportif. Ma tante _____ théâtre. Le magasin _____ place du Marché. Ma famille _____ aéroport.

**Lernziel: Du kannst einige Verkehrsmittel benennen.
Du kannst den Standort bestimmen.**

4. Suche zu jedem Bild das passende Nomen. Schreibe zu jeder Nummer einen Satz, in welchem du auch die Lage angibst.

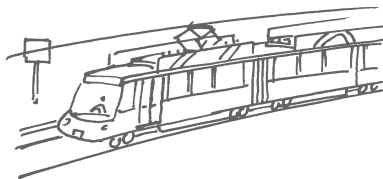
Beispiel: Il y a un bus en haut au milieu.

Für die Rechtschreibung der Ortsangaben und der Verkehrsmittel siehe ganz unten auf dieser Seite.

1



2



3




4




5



6



7



8



9



1

2

3

4

5

6

7

8

9

voiture, bus, tram, vélo, train, planche à roulettes, avion, hélicoptère, bateau, moto, camion, taxi

en haut, en bas, au milieu, à gauche, à droite, entre ... et ...

5. Du hörst einige Sätze mit Ortsangaben. Setze die Namen der Gebäude richtig in deinen Plan ein. Folgende Namen kannst du verwenden:

épicerie, boulangerie, boucherie, château, piscine, cinéma, centre sportif, église, école, café, gratte-ciel, gare

RUE DU CHÂTEAU			
	PLACE DU MARCHÉ		THÉÂTRE
AVENUE DU MARCHÉ			
RESTAURANT			
			POSTE

_____ Datum _____

_____ Name _____

Lernziel: Du kannst einige Gebäude und Örtlichkeiten in einer Stadt benennen.

1. Setze den passenden Begleiter vor die Nomen.
2. Setze die passenden Nummern zu den Bildern vor die Begriffe.

1	<i>une</i>	église
2	<i>une</i>	boucherie
4	<i>une</i>	épicerie
5	<i>un</i>	supermarché
	<i>une</i>	pâtisserie

3	<i>une</i>	piscine
	<i>un</i>	pont
	<i>un</i>	chemin
	<i>un</i>	centre sportif
6	<i>un</i>	magasin

	<i>une</i>	gare
	<i>un</i>	restaurant
	<i>une</i>	place
	<i>une</i>	école
7	<i>un</i>	gratte-ciel


1



2



3



4




5



6



7



Lernziel: Du kannst das Verb être à richtig brauchen.

3. Setze die richtigen Verbformen in den Sätzen ein und gebrauche richtig: à la / au / à l'

Beispiel: Je *suis* **à la** maison.





Je *suis* _____ **à l'** _____ école. Nous *sommes* _____ **à la** _____ piscine. Vous *êtes* _____ **à la** _____ gare. Ils *sont* _____ **à l'** _____ église. Chantal et Daniel *sont* _____ **au** _____ supermarché. Papa *est* _____ **au** _____ centre sportif. Ma tante *est* _____ **au** _____ théâtre. Le magasin *est* _____ **à la** _____ place du Marché. Ma famille *est* _____ **à l'** _____ aéroport.

Lernziel: Du kannst einige Verkehrsmittel benennen.
Du kannst den Standort bestimmen.

4. Suche zu jedem Bild das passende Nomen. Schreibe zu jeder Nummer einen Satz, in welchem du auch die Lage angibst.

Beispiel: Il y a un bus en haut au milieu.

Für die Rechtschreibung der Ortsangaben und der Verkehrsmittel siehe ganz unten auf dieser Seite.



- 1 *L'avion est en haut, à gauche.*
- 2 *Le tram est en haut, au milieu. / Le tram est entre l'avion et l'hélicoptère.*
- 3 *L'hélicoptère est en haut, à droite.*
- 4 *Le vélo est à gauche, au milieu.*
- 5 *La planche à roulettes est au milieu.*
- 6 *Le train est au milieu, à droite.*
- 7 *Le bateau est en bas, à gauche.*
- 8 *La voiture est entre le bateau et la moto. / La voiture est en bas, au milieu.*
- 9 *La moto est à droite, en bas.*

voiture, bus, tram, vélo, train, planche à roulettes, avion, hélicoptère, bateau, moto, camion, taxi

en haut, en bas, au milieu, à gauche, à droite, entre ... et ...

Lernziel: Du kannst Ortsangaben richtig verstehen.

5. Du hörst einige Sätze mit Ortsangaben. Setze die Namen der Gebäude richtig in deinen Plan ein. Folgende Namen kannst du verwenden:

épicerie, boulangerie, boucherie, château, piscine, cinéma, centre sportif, église, école, café, gratte-ciel, gare

