

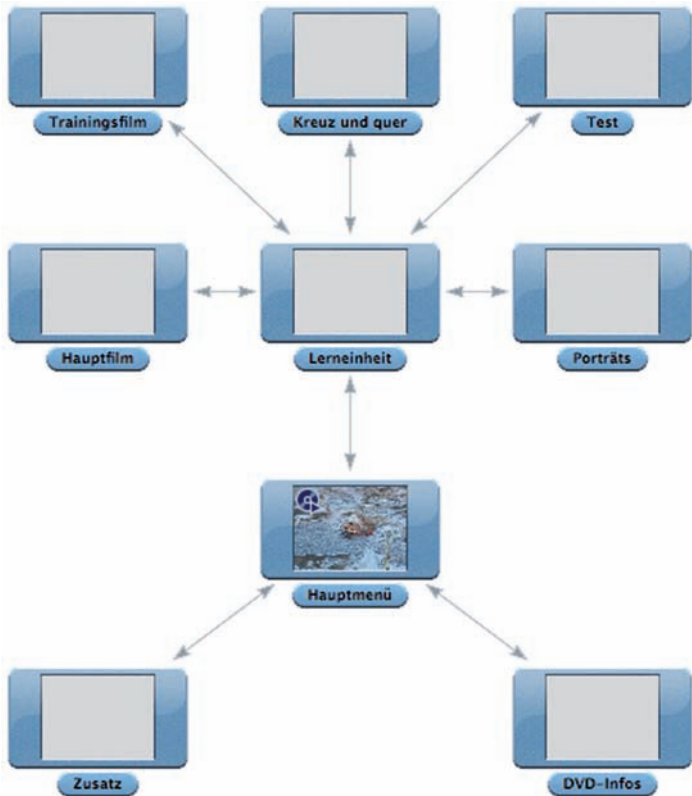
Res Gnehm

Ein Lernziel –  
eine DVD



# Amphibien

Ein Leben im Wasser  
und an Land!



## Ziel

Amphibien und deren Jahreslauf kennen lernen.

## Didaktik

Das Filmmaterial der vorliegenden DVD kann in verschiedenen Unterrichtsformen eingesetzt werden. Der 20-minütige Hauptfilm informiert über den Jahreslauf der Grasfrösche und der Erdkröten. Im Klassenverband betrachtet, können viele Einzelheiten in einer Filmbesprechung vertieft werden. Die Porträtfilme bieten sich für Gruppen- und Einzelarbeiten an.

Auf den **ausdruckbaren Arbeitsblättern** lassen sich die frisch gewonnenen Erkenntnisse fixieren. Die detailreichen Skizzen und die Farbbilder auf den Lehrerunterlagen unterstützen das Lernen der Kinder in hohem Masse.






























**Zur Vertiefung und zur Festigung** der Lerninhalte stehen umfangreiche Trainingseinheiten zur Verfügung, die für Gruppen oder Partnerarbeit am Computer ausgelegt sind. Mit einem Klick auf die richtige Antwort läuft die Lerneinheit weiter.

**Die Lernkontrolle** ist so aufgebaut, dass die Lehrkraft mit einer Lösungsfolie in wenigen Sekunden eine Schülerarbeit korrigieren kann.

## Zusatz

Die Lehrkräfte lernen, wie sie Kaulquappen im Schulzimmer erfolgreich halten können.

## ROM-Struktur: Arbeitsblätter

- ▼  Lösungen
  -  L\_Alpensalamander.pdf
  -  L\_Bergmolch.pdf
  -  L\_Die\_Entwicklung.pdf
  -  L\_Erdkroete.pdf
  -  L\_Fadenmolch.pdf
  -  L\_Feuersalamander.pdf
  -  L\_Geburtshelferkroete.pdf
  -  L\_Gelbbauchunke.pdf
  -  L\_Grasfrosch.pdf
  -  L\_Laubfrosch.pdf
  -  L\_Strategien.pdf
  -  L\_Wasserfrosch.pdf
- ▼  Schuelerblaetter
  -  S\_Alpensalamander.pdf
  -  S\_Bergmolch.pdf
  -  S\_Die\_Entwicklung.pdf
  -  S\_Erdkroete.pdf
  -  S\_Fadenmolch.pdf
  -  S\_Feuersalamander.pdf
  -  S\_Geburtshelferkroete.pdf
  -  S\_Gelbbauchunke.pdf
  -  S\_Grasfrosch.pdf
  -  S\_Laubfrosch.pdf
  -  S\_Strategien.pdf
  -  S\_Wasserfrosch.pdf
- ▼  Test
  -  L\_Test-kreuz-und-quer.pdf
  -  S\_Test-kreuz-und-quer.pdf

## Copyright

Die vollständige und teilweise anderweitige Nutzung, insbesondere die Vervielfältigung, die Überspielung, die kommerzielle Vermietung und jegliche Auswertung über Onlinemedien, ist verboten.

**Vereinbarung:** Sollten durch die Nutzung dieser DVD Schäden entstehen, lehnt der Produzent jegliche Haftung ab. Es kann sein, dass die DVD auf gewissen DVD-Playern nicht läuft. Dies hat nichts mit der Qualität dieser DVD zu tun. Mit dem Gebrauch dieser DVD akzeptiert der Benutzer diese Vereinbarung.

## VÖGEL IM WINTER

### Einheimische Vögel kennen lernen!

DVD, Fr. 49.–, Best.-Nr. 181

Res Gnehm hat als Lehrer die Erfahrung gemacht, dass sich Kinder durch bewegte Bilder fesseln lassen und für die Natur begeistern können. Sein Motto lautet: «Ein Lernziel – eine DVD».

Mit der vorliegenden DVD lernen die Kinder die häufigsten einheimischen Vögel der Schweiz kennen. In verschiedenen Trainingseinheiten vergrössert der Betrachter sein Wissen. Ausdruckbare Arbeitsblätter runden die DVD ab.



## METAMORPHOSE

### Stadien der Metamorphose kennen lernen!

DVD, Fr. 49.–, Best.-Nr. 186

Am Beispiel des Schwalbenschwanzes bekommt der Betrachter Einblick in die atemberaubenden Vorgänge der Verwandlung von Ei, Raupe, Puppe und Falter.

Neben dem Hauptfilm steht eine Befragungseinheit zur Verfügung, in der der Betrachter zum Akteur wird und sein erlerntes Wissen immer wieder unter Beweis stellen muss. Ausdruckbare Arbeitsblätter und ein editierbarer Test runden die DVD ab.

